

**SNEP**

***Sistemul Național Electronic de Plată Online***

**Manual de utilizare pentru contribuabili**



**AUTORITATEA PENTRU DIGITALIZAREA ROMÂNIEI**

## CUPRINS

Descriere generală .....	2
Instituții Înrolate .....	3
<b>ÎNROLAREA INSTITUȚIILOR PUBLICE în sistemul Ghiseul.ro .....</b>	<b>6</b>
Vreau cont .....	7
Cont pentru Persoană fizică .....	7
Cont pentru Persoană juridică .....	12
Modalități de autentificare .....	13
Ai uitat parola .....	16
Achiziție rovinietă .....	17
Plată amenzi – utilizator neautentificat .....	18
Plată fără autentificare .....	19
Plată taxă judiciară de timbru .....	21
Plată contravaloare pașaport .....	23
Plată premise auto/certIFICATE de înmatriculare/autorizație provizorie .....	24
Plată contravaloare plăcuțe de înmatriculare .....	25
Plată Parcare pentru loc de parcare nenominal .....	26
Legislație și documente .....	27
Întrebări frecvente .....	27
Contact .....	28
Contul meu .....	29
Profil .....	29
Modificare nume utilizator .....	29
Modificare email .....	30
Modificare adresa domiciliu .....	31
Optiuni autentificare .....	32
Autentificare prin Google Autenticator .....	32
Autentificare cu email .....	33
Plăți anterioare .....	34
Obligații de plată .....	36
ANAF .....	40
HUB MAI (Cazier) .....	42
Rovinetă .....	43
Utilitati .....	45
Plata amenzi - utilizator autentificat .....	46
Alte taxe .....	48
Asigurare locuințe .....	52
Titluri de stat .....	53

## Descriere generală

**Sistemul Național Electronic de Plată Online (SNEP)** accesibil la [www.ghiseul.ro](http://www.ghiseul.ro) este destinat:



The screenshot shows the Ghiseul.ro website. At the top left is the logo and name 'Ghiseul.ro'. To the right are navigation links: 'Acasă', 'Instituții înrolate', 'Legislație', 'Întrebări frecvente', and 'Contact'. The main content area features a large heading 'Plătește online impozite și taxe' followed by the subtitle 'către instituțiile publice înrolate în sistem'. Below this are two input fields for 'Utilizator' and 'Parola', a blue 'AUTENTIFICARE' button, and links for 'Creare cont' and 'Ai uitat parola?'. There are also icons for 'Autentificare cu ROeID' and 'Autentificare eIDAS'. A light blue warning box contains text about phishing. On the right side, there is a dashboard with three statistics: '2814546 UTILIZATORI ACTIVI' (with a person icon), '4879732 TRANZACȚII' (with a bar chart icon), and '5.979.910.839,01 LEI COLECTAȚI' (with a wallet icon). The date 'Din 1 Ianuarie 2025' is also visible.

- consultării și achitării cu ajutorul unui card bancar a datoriilor (obligațiilor de plată) către:
  - bugetele locale,
  - bugetele centrale,
  - alte instituții beneficiare.
- plata diverselor tipuri de taxe, stabilite de instituții pentru diferite servicii, online cu card bancar, fără a necesita autentificare.
- redirecționarea către platforma <https://hub.mai.gov.ro/>, pentru completarea online a formularului care va permite accesul complet la toate funcționalitățile din hub-ul de servicii al Ministerului Afacerilor Interne (MAI).

Pentru o utilizare optimă vă recomandăm să folosiți unul din următoarele tipuri de browsere (versiunea recomandată ultima disponibilă): Google Chrome, Microsoft Edge, Mozilla Firefox, Safari

## Instituții Înrolate

Prin click pe linkul *Lista tuturor instituțiilor publice înrolate* utilizatorului i se va deschide o nouă pagină unde vor fi trecute toate instituțiile înrolate în sistem și active.

Pentru a vizualiza lista instituțiilor înrolate în sistem și active ale unui anumit județ se face click pe județul respectiv pe hartă.



**Ghiseul.ro** Acasă Instituții înrolate Legislație Întrebări frecvente Contact

### Instituții Înrolate

[Lista tuturor instituțiilor publice înrolate](#)  
[Lista instituțiilor publice active la plata cu autentificare](#)  
[Etapă pentru înrolarea unei instituții publice în ghiseul.ro](#)

Mapa județelor din România:

- SATU-MARE, MARAMUREȘ, SUCEAVA, BOTOȘANI
- SĂLAJ, BISTRITA-NĂSAUD, IASI
- BIHOR, CLUJ, MUREȘ, NEAMȚ
- ARAD, HARGHITA, BACĂU, VASLUI
- TIMIȘ, HUNEDOARA, SIBIU, BRAȘOV, COVASNA, VRANCEA, GALAȚI
- CARAȘ-SEVERIN, GORJ, VĂLCEA, ARGEȘ, PRAHOVA, BUZĂU, BRĂILA, TULCEA
- MEHEDINTI, DOLJ, OLT, DĂMBOVITĂ, ILFOV, IALOMIȚA, BUCUREȘTI, CALĂRAȘI, GIURGIU, CONSTANȚA

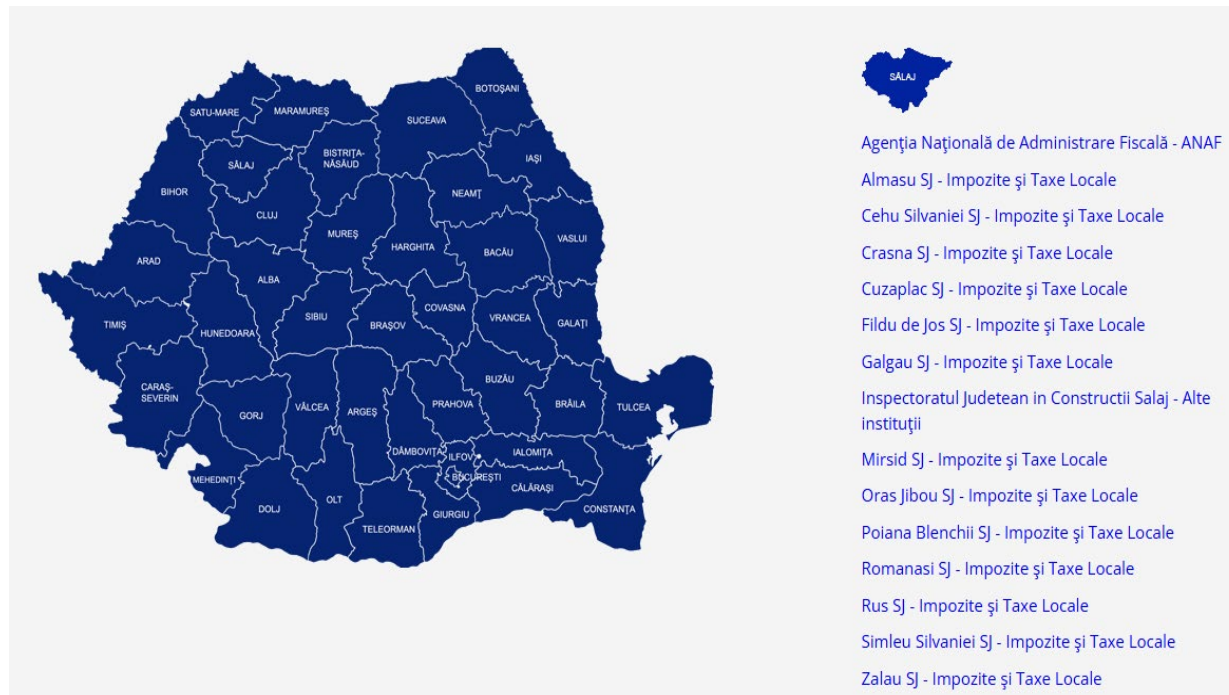
Logo: **GUVERNUL ROMÂNIEI** **AUTORITATEA PENTRU DIGITALIZAREA ROMÂNIEI**

Termeni și condiții Protecția datelor personale

[SNEP](#) este dedicat în acest moment [PE](#), [PEA](#) și [PJ](#).

Proiect susținut de **APEROC** Asociația de PIAI Electronice din România

În partea din dreapta sus a hărții apare județul și lista instituțiilor din județul respectiv.



Dacă se doresc mai multe detalii despre o instituție, cum ar fi tipul instituției sau adresa, care aparține județului selectat, se face click pe aceasta în partea din dreapta sus a hărții

Prin click pe linkul *Lista instituțiilor publice active la plata cu autentificare* utilizatorului i se va deschide o nouă pagină unde vor fi trecute instituțiile înrolate în sistem și active la plata cu autentificare.

Lista instituțiilor înrolate și active afișată în urma accesării linkului *Lista tuturor instituțiilor publice înrolate*:

Denumire	Tip	Contact
ASCO	Alte instituții	0238124567
Baia Mare	Impozite și Taxe Locale	0238124567
Baia Sprie	Alte instituții	0238124567

Lista instituțiilor înrolate, active la plata cu autentificare afișată în urma accesării linkului *Lista instituțiilor publice active la plata cu autentificare*:

Denumire	Tip	Contact
ASCO	Alte instituții	0238124567
Baia Mare	Impozite și Taxe Locale	0238124567
Baia Sprie	Alte instituții	0238124567

Prin acționarea butonului *Înapoi* utilizatorul va fi redirectat la pagina *Acasa*.

## ÎNROLAREA INSTITUȚIILOR PUBLICE în sistemul Ghiseul.ro

Prin click pe linkul *Etape pentru înrolarea unei instituții publice în ghiseul.ro* instituțiile și entitățile publice interesate să se înroleze în SNEP găsesc informațiile aferente înrolării.

### ETAPE ÎNROLARE INSTITUȚIE PUBLICĂ

#### DEPUNERE DOSAR ACTE PENTRU ÎNREGISTRARE ÎN SNEP

Pentru înrolarea în sistemul Ghiseul.ro este necesar să trimiteți către Autoritatea pentru Digitalizarea României (A.D.R.) următoarele documente:

- Cerere privind înregistrarea în sistem, document în format electronic disponibil pe site-ul [www.ghiseul.ro](http://www.ghiseul.ro) - secțiunea Legislație-Documente-Instituții. Acest document se va trimite în original, se poate descărca de [aici](#). Cererea va fi semnată electronic de către ordonatorul principal de credite al instituției publice beneficiare.
- Extras de cont privind codul IBAN al contului colector deschis la o instituție de credit
- Adresa de la Trezorerie, din care sa rezulte contul INSTITUTIEI PUBLICE beneficiare prin care aceasta își va derula plățile prin Sistemul Național Electronic de Plată Online.

În cazul în care cererea nu este semnată de ordonatorul principal de credite al instituției publice beneficiare/entității beneficiare se prezintă în copie împuternicirea de a reprezenta legal instituția, a persoanei semnatare.

NOTĂ: Cererea și documentele mai sus menționate vor fi transmise la adresa de mail: [contact@ghiseul.ro](mailto:contact@ghiseul.ro)

#### SELECTAREA INSTITUȚIEI DE CREDIT ACCEPTATOARE

- Comisionul nu va depăși 1% din valoarea tranzacției și nu mai mult de 30 de ron
- Instituția de credit acceptatoare selectată efectuează tranzacții utilizând standardul 3D-Secure
- Instituția de credit are obligația a fi înregistrată în SNEP la momentul depunerii ofertei

Vă așteptăm și pe dumneavoastră să vă alăturați celorlalte instituții înrolate în Sistemul Național Electronic de Plată Online!

Pentru orice nelămurire, echipa suport Ghiseul.ro vă stă la dispoziție la următoarele date de contact:

- telefon 021.303.29.97 (tasta 3)
- adresa de e-mail [contact@ghiseul.ro](mailto:contact@ghiseul.ro)

## Vreau cont

### Cont pentru Persoană fizică

**I.** O modalitate de **creare a unui cont în sistem** este prin intermediul Direcției de Impozite și Taxe locale la care este constituit rolul fiscal și care poate genera datele de logare pentru ghiseul.ro în urma solicitării utilizatorului. Utilizatorul poate lua legătura cu primăria respectivă prin email sau telefonic fiind necesar să transmită către primărie o copie a actului de identitate și o adresă de email validă care va fi asociată contului. Pentru mai multe informații privind această procedură este necesar ca utilizatorul să contacteze Direcția de Impozite și Taxe locale unde are înregistrat rolul fiscal. O serie de date de contact pot fi găsite [aici](#).

**II.** Dacă utilizatorul nu a primit de la primăria în raza căreia are domiciliul, numele de utilizator și parola pentru utilizarea acestui sistem, atunci acesta din urmă își poate crea un cont în ghiseul.ro accesând meniul **Creare cont/Solicită date de acces**:



### Solicitare date de acces

Datele de acces pot fi solicitate online, folosind cardul bancar, doar de către persoane fizice.

[SOLICITĂ DATE DE ACCES »](#)

Dând click pe butonul [SOLICITĂ DATE DE ACCES »](#)

utilizatorului îi apare următoarea fereastră:

**Solicitare date de acces**

La sediul instituțiilor publice

Online, folosind cardul bancar (doar persoane fizice)

În atenția persoanelor juridice

1 Verificare CNP 2 Validare card 3 Trimitere email

CNP

**VERIFICĂ CNP**

Datele de acces pot fi solicitate online doar de către persoane fizice, cetățeni români posesori de **CNP** (Cod Numeric Personal).

Se va introduce un CNP valid în câmpul **"CNP"** după care se apasă butonul **"VERIFICĂ CNP"**. În cazul în care CNP-ul introdus este deja asociat unui utilizator se va afișa mesajul: "Aveți cont generat asociat acestui CNP. Pentru regenerare parolă vă rugăm să accesați secțiunea *"Ai uitat parola?"* disponibilă în prima pagină a aplicației. În acest caz nu se va mai putea crea cont în ghiseul.ro folosind CNP-ul respective.

După introducerea unui CNP care nu are asociat un cont în ghiseul.ro se afișează următoarea fereastră:

### Solicitare date de acces

La sediul instituțiilor publice ⓘ

Online, folosind cardul bancar(doar persoane fizice) ⓘ

În atenția persoanelor juridice ⓘ

1 Verificare CNP 2 Validare card 3 Trimitere email

CNP

Județ\*

Instituție\*

Alegeți instituția de domiciliu sau o alta instituție publică din sistem la care aveți obligații de plată, iar aceasta va fi notificată cu privire la solicitarea dumneavoastră. În cazul în care nu regăsiți în lista instituția de domiciliu alegeți *Instituția nu este înrolată în SNEP*, selectați localitatea și completați adresa de domiciliu.

Adresă\*

Nume\*

Prenume\*

Adresă de email\*

Confirmare adresă de email\*

Telefon mobil\*

Introduceți codul în căsuța de mai jos:

Sunt de acord cu procesarea acestor date în scopul obținerii datelor de acces în Ghiseul.ro.

**TRIMITE CERERE**

În această pagină se vor completa datele viitorului utilizator, toate câmpurile fiind obligatorii. Dacă toate datele au fost completate corect, în urma apăsării butonului *Verificare CNP* se va trece la pasul 2 *Trimitere cerere*.

Pasul 2 **“Validare card”** constă în validarea datelor personale introduse la pasul 1 de către procesatorul de plăți online SIBS-RomCard:

### Solicitare date de acces

La sediul instituțiilor publice ⓘ  
Online, folosind cardul bancar(doar persoane fizice) ⓘ  
În atenția persoanelor juridice ⓘ

1 Verificare CNP → 2 **Validare card** → 3 Trimitere email

Solicitare date de acces (utilizator si parola) numarul:  
**6547500**

Numarul cardului dumneavoastra:

Descrierea comenzii:

Pentru obtinerea credentialelor se va face o verificare a cardului dumneavoastra. Titularul cardului trebuie sa corespunda cu solicitantul datelor de acces. Cardul trebuie sa fie emis de una dintre bancile urmatoare:

- Banca Comerciala Romana
- Banca Raiffeisen
- UniCredit Bank S.A.
- BRD - Groupe Societe Generale
- AlphaBank
- CEC Bank
- Banca Transilvania
- ING Bank.
- Garanti Bank.
- Exim Banca Romaneasca.
- First Bank.
- Libra Bank.
- Vista Bank.

Aceasta solicitare este gratuita. Nu se va extrage nicio suma din contul dumneavoastra.  
Datele de acces pot fi solicitate online doar de catre persoane fizice.

[Aproba](#)

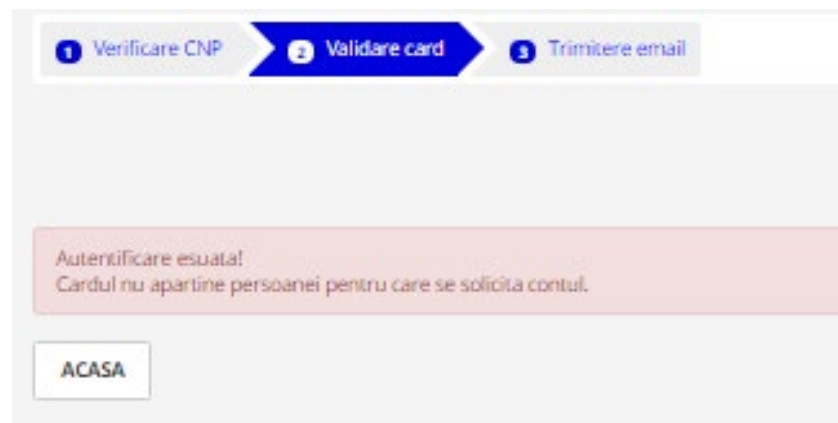


3D-Secure payment services provided by RomCard

Pentru obținerea credențialelor se va face o verificare a cardului dumneavoastră bancar la procesatorul de plăți online SIBS-RomCard. Titularul cardului bancar trebuie să corespundă cu solicitantul datelor de acces. Cardul trebuie să fie un card fizic și înrolat în sistemul 3D Secure la una dintre următoarele bănci: Banca Transilvania, BCR, BRD – Groupe Société Générale, CEC Bank, Exim Banca Românească, Intesa Sanpaolo Bank, Garanti Bank, ING Bank, Libra Internet Bank, Raiffeisen Bank, UniCredit Bank, Vista Bank, ProCredit Bank.

Această solicitare este gratuită. Nu se va extrage nici o sumă din contul dumneavoastră. După introducerea numărului de card se face click pe butonul *Aproba*.

În cazul în care nu sunt respectate condițiile de mai sus se afișează următoarele mesaje de eroare:



1 Verificare CNP 2 Validare card 3 Trimitere email

Autentificare esuata!  
Cardul nu apartine persoanei pentru care se solicita contul.

ACASA

## Solicitare date de acces

La sediul instituțiilor publice ⓘ

Online, folosind cardul bancar (doar persoane fizice) ⓘ

În atenția persoanelor juridice ⓘ

1 Verificare CNP 2 Validare card 3 Trimitere email

Tranzactie refuzata de banca emitenta.

Va rugam sa verificati datele de card utilizate sau sa contactati banca emitenta pentru mai multe detalii.

Cardul trebuie sa fie emis de una dintre urmatoarele banci:

AlphaBank, Banca Transilvania, BCR, BRD – Groupe Soci t  G n rale, CEC Bank, Exim Banca Rom neasc , First Bank, Garanti Bank, ING Bank, Libra Internet Bank, Raiffeisen Bank, UniCredit Bank, Vista Bank, ProCredit Bank.

In cazul in care ati folosit un card emis de bancile mentionate luati legatura cu banca emitenta si cereti sa va fie trasferate datele de card catre procesatorul Romcard.

ACASĂ

În cazul în care se primește una dintre erorile de mai sus se vor verifica următoarele:

- banca emitentă a cardului este una dintre cele descrise mai sus.
- la banca emitentă a cardului să aveți actualizate datele personale, iar banca a transmis fișierul cu datele dumneavoastră personale actualizate către RomCard-SIBS.
- cardul bancar introdus să fie un card fizic, înrolat și activ în protocolul 3D-Secure. Pentru această verificare trebuie să luați legătura cu banca emitentă a cardului și să vă asigurați ca banca a efectuat înrolarea cardul respectiv. Verificați la banca respectivă dacă au transmis solicitarea către RomCard-SIBS pentru înrolarea cardul în protocolul 3D-Secure. De asemenea, pentru clarificări suplimentare se poate contacta și RomCard-SIBS, procesatorul de plăți care face înrolarea 3D Secure a cardurilor bancare.
- numele titularului de card introdus la pasul 1 *Verificare CNP* este același cu cel trecut pe card. Solicitantul datelor de acces trebuie să fie același cu titularul contului bancar (la care este atașat cardul bancar pentru care se verifică identitatea) și trebuie să fie titularul rolului fiscal pentru care se dorește achitarea impozitelor datorate.

În cazul în care ați folosit un card emis de băncile menționate, luați legătura cu banca emitentă și cereți să vă fie transferate datele de card către procesatorul RomCard-SIBS, procesatorul de plăți care face înrolarea 3D Secure a cardurilor bancare.

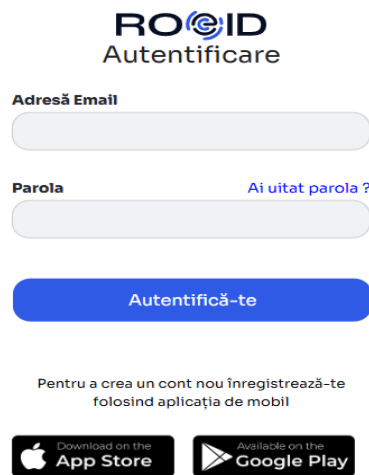
În cazul în care verificarea cardul este cu succes apare următoarea fereastră:



În acest moment contul dumneavoastră este creat. Datele de conectare vă vor fi trimise la adresa de email introdusă la punctul *Verificare CNP*. După primirea acestora puteți accesa secțiunea [Autentificare cu parolă](#).



**III.** O altă modalitate de **creare a unui cont în sistem** este prin intermediul **aplicației de mobil ROeID** disponibilă în Google Play sau App Store. Astfel, va trebui să vă descărcați aplicația de mobil ROeID disponibilă în Google Play sau App Store și să urmați corect toți pașii de creare a contului în ROeID. ROeID permite folosirea unui singur set de credențiale în raport cu platformele online furnizate de statul român, prin serviciul de identitate digitală. După validarea identității dvs. și crearea contului în ROeID, veți putea accesa [www.ghiseul.ro](http://www.ghiseul.ro) dând click pe Autentificare cu ROeID.



ROeID  
Autentificare

Adresă Email

Parola [Ai uitat parola ?](#)

Autentifică-te

Pentru a crea un cont nou înregistrează-te  
folosind aplicația de mobil

Download on the  
App Store

Available on the  
Google Play

Introduceți datele de logare utilizate în ROeID, adresa de email și parola, click pe Autentificare după care accesați Ghiseul.ro și autorizați cererea ca să fiți redirecțat în contul din Ghiseul.ro.

Astfel, veți avea cont creat în Ghiseul.ro pentru a putea să vă achitați obligațiile de plată regăsite la Obligații de plată/ANAF sau sunteți direcționat către site-ul Ministerului Afacerilor Interne (MAI), de la butonul HUB MAI(Cazier), în vederea accesării serviciilor puse la dispoziție de către HUB-ul MAI (obținere Cazier judiciar, Adeverință de atestare domiciliu/reședință, Istoric Sancțiuni Auto, Sesizări abateri rutiere, Rectificare date personale, etc.).

Pentru persoanele fizice cetățeni stăini înregistrate în România cu NIF (Număr de Identificare Fiscală), precum și pentru CIF (Cod de Identificare Fiscală) care este alocat pentru întreprindere individuală/liber-profesionist, datele de acces în sistem pot fi eliberate doar de primăria la care este constituit rolul fiscal, dacă respectiva primărie este înrolată în ghiseul.ro la plăți cu autentificare.

### Cont pentru Persoană juridică

Pentru persoană juridică/persoană fizică autorizată care se identifică din punct de vedere fiscal prin CUI pentru plata taxelor și impozitelor locale, datele de acces pot fi eliberate doar de primăria pe raza căreia este înregistrată respectiva firmă sau la care este constituit rolul fiscal, dacă respectiva primărie este înrolată în ghiseul.ro la plăți cu autentificare.

## Modalități de autentificare

Prin click pe linkul *Acasa* utilizatorului i se va deschide pagina în care se regăsesc opțiunile de accesare a unui cont în Ghișeul.ro.

### 1. Autentificare cu parolă

Sistemul **SNEP** este accesibil cu o autentificare pe bază de utilizator și parolă. Autentificarea cu parolă permite consultarea obligațiilor de plată datorate instituțiilor înrolate și achitarea acestora prin acceptarea la plata online a cardurilor bancare Visa, Visa Electron, MasterCard și Maestro emise de orice bancă și înregistrate în sistemul 3DSecure.

Dacă utilizatorul are cont creat, acesta a primit pe adresa de email asociată contului, numele de utilizator și parola, astfel are de parcurs unul din următorii pași:

**a) Dacă utilizatorul se autentifică pentru prima dată în sistem** introduce Utilizatorul și Parola primite pe adresa de email asociată contului, iar apoi acționează butonul Autentificare.

În acest moment utilizatorului i se va deschide o nouă fereastră de schimbare parolă, unde acesta este obligat să introducă o parolă nouă știută doar de el, numită din acest moment parolă personală, completând atât câmpul "*Parola noua*", cât și cel "*Confirmare parola*" cu aceeași parolă, o adresă de email validă, la care utilizatorul va primi parola în caz de regenerare și dovezile pentru plățile efectuate precum și numele, prenumele și adresa de domiciliu. Opțional, acesta poate să-și modifice numele de utilizator, completând câmpurile "**Utilizator nou**" și "**Confirmă utilizator nou**", cu aceeași valoare formată din minim 6 caractere (doar litere și cifre). Prin acționarea butonului *Schimba* se va salva noua parolă, adresa de email și noul nume de utilizator dacă acesta a fost modificat.

În cazul în care datele introduse nu sunt valide apare unul din următoarele mesaje:

"**Toate câmpurile sunt obligatorii!**" - nu ați introdus valori în toate câmpurile.

"**Parola trebuie să conțină minim 8 caractere!**" - în câmpul "Parola nouă" ați introdus o parolă formată din mai puțin de 6 caractere.

"**Parola introdusă în câmpuri nu corespunde!**" - în câmpul "Confirmare parola" ați introdus o parolă diferită de cea introdusă în câmpul "Parola nouă".

The screenshot shows the login interface for online tax payments. At the top, it says "Plătește online impozite și taxe către instituțiile publice înrolate în sistem". Below this are two input fields: "Utilizator" and "Parola". A blue button labeled "AUTENTIFICARE" is positioned below the fields, with links for "Creare cont" and "Ai uitat parola?". At the bottom, there are two icons: "Autentificare cu ROeID" and "Autentificare eIDAS".

The screenshot shows the password change interface. It has two input fields: "Utilizator" and a password field with a masked password "....." and an eye icon to toggle visibility. A blue button labeled "AUTENTIFICARE" is below the fields, with links for "Creare cont" and "Ai uitat parola?". At the bottom, there are two icons: "Autentificare cu ROeID" and "Autentificare eIDAS". A light blue warning box at the bottom contains the text: "Atenție la Phishing! Ghișeul.ro nu anunță prin SMS apariția unei obligații de plată. Nu da click pe linkuri suspecte, verifică întotdeauna expeditorul și adresa URL înainte de a acționa. Fii vigilent, protejează-ți datele!"

**b) Dacă utilizatorul nu se autentifică pentru prima dată în sistem** acesta va completa userul primit și parola personală, pe care și-a ales-o la prima autentificare, iar apoi acționează butonul Autentificare sau tasta "Enter". Dacă datele introduse nu sunt valide, nu se va face autentificarea, altfel apare unul dintre următoarele mesaje de eroare:

"Utilizator sau parolă incorectă!". - dacă datele de autentificare au fost introduse greșit

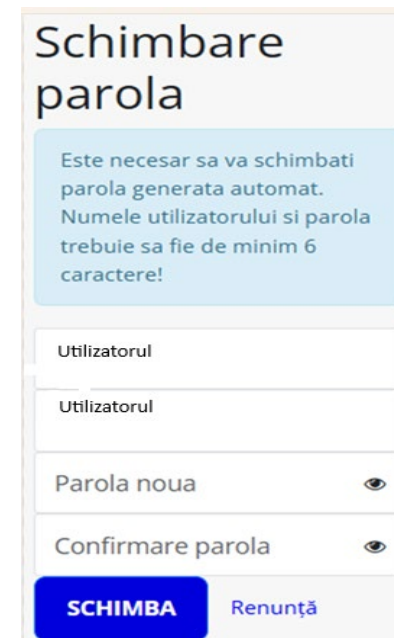
"Utilizatorul sau parola au fost introduse gresit de 3 ori consecutiv. Vă rugăm să încercați din nou peste 5 minute!" - sistemul este blocat pentru perioada de timp menționată în mesaj, reveniți după ce trece aceasta.

"Adresa de e-mail nu este validă!" - în câmpul "E-mail" ați introdus o adresă invalidă;

"Parola nu poate fi identică cu cea inițială!" - parola introdusă în câmpurile: "Parola nouă" și

"Confirmare parolă" este identică cu cea primită la crearea contului.

"Numele utilizatorului trebuie să conțină minim 8 caractere!" - în câmpul "Utilizator nou" ați introdus un nume de utilizator format din mai puțin de 6 caractere.



Schimbare parola

Este necesar sa va schimbati parola generata automat. Numele utilizatorului si parola trebuie sa fie de minim 6 caractere!

Utilizatorul

Utilizatorul

Parola noua

Confirmare parola

SCHIMBA Renunță

Prin acționarea linkului Renunța se revine pe pagina principală a platformei, fără a modifica parola primită de utilizator.

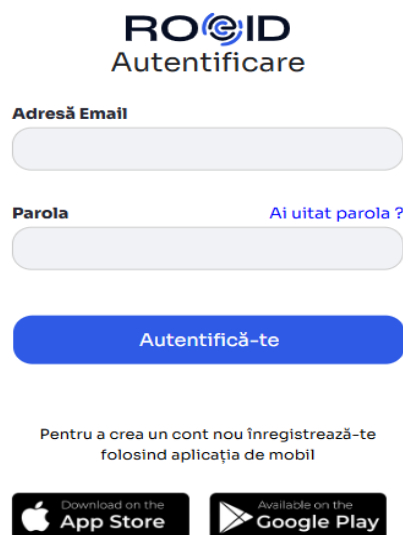
Observație: În cazul în care utilizatorul are completată adresă de email, câmpurile "E-mail" și "Confirmare e-mail" nu mai apar și acesta nu va fi obligat să introducă o adresă de email. Adresa de email putând fi schimbată după autentificare, de la "Profil".

După introducerea userului și a parolei personale, prin acționarea butonului Autentificare sau a tastei "Enter", platforma va verifica corectitudinea informațiilor introduse, iar dacă acestea sunt valide, utilizatorul se va autentifica și va fi redirecționat în meniul Obligații de plată.

## 2. Autentificare cu ROeID

Dacă există cont creat pe ROeID, click pe opțiunea *Autentificare cu ROeID* va trebui să introduceți datele de logare utilizate în ROeID, adresa de email și parola, după care dați click pe *Autentifică-te* și urmați pașii regăsiți.

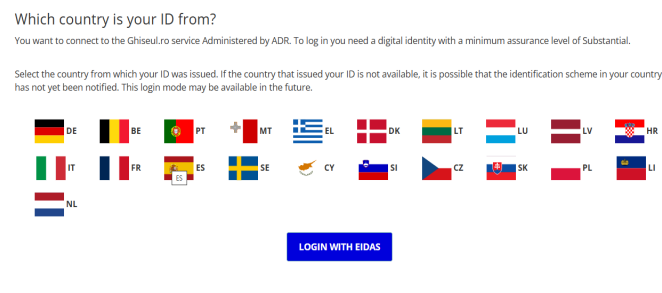
În cazul în care nu exista cont creat pe ROeID accesați <https://www.roeid.ro/cetateni> pentru detalii suplimentare.



The image shows the ROeID login interface. At the top, the logo 'ROeID' is displayed in a stylized font, with 'Autentificare' written below it. Below the logo, there are two input fields: 'Adresă Email' and 'Parola'. To the right of the password field is a link 'Ai uitat parola?'. Below the input fields is a blue button labeled 'Autentifică-te'. Underneath the button, there is a text prompt: 'Pentru a crea un cont nou înregistrează-te folosind aplicația de mobil'. At the bottom, there are two buttons for downloading the mobile app: 'Download on the App Store' and 'Available on the Google Play'.

## 3. Autentificare eIDAS

Autentificarea permite interconectarea cu nodurile eIDAS ale celorlalte state membre și cu furnizorii de identitate. Astfel, pentru a vă autentifica, după ce ați dat click pe opțiunea *Autentificare eIDAS*, este necesar să selectați țara din care a fost emis actul de identitate, după care dați click pe *LOGIN WITH EIDAS* și urmați pașii indicați.



The image shows a screen for selecting the country of origin for an eIDAS ID. The text reads: 'Which country is your ID from?' followed by a note: 'You want to connect to the Ghiseul.ro service Administered by ADR. To log in you need a digital identity with a minimum assurance level of Substantial.' Below this, there is a smaller note: 'Select the country from which your ID was issued. If the country that issued your ID is not available, it is possible that the identification scheme in your country has not yet been notified. This login mode may be available in the future.' A grid of 18 European Union member state flags is displayed, each with its corresponding country code: DE, BE, PT, MT, EL, DK, LT, LU, LV, HR, IT, FR, ES, SE, CY, SI, CZ, SK, PL, LI, and NL. At the bottom center of the grid is a blue button labeled 'LOGIN WITH EIDAS'.

Dacă țara care v-a emis actul de identitate nu este disponibilă, este posibil ca schema de identificare din țara dvs. să nu fi fost încă notificată. Acest mod de autentificare ar putea fi disponibil în viitor.

## Ai uitat parola

Această opțiune se folosește atunci când utilizatorul a pierdut/a uitat parola sau se folosește ori de câte ori utilizatorul nu mai are încredere că parola este știută doar de el și poate fi folosită doar dacă utilizatorul are completată la profil o adresă de email validă, deoarece noua parolă va fi trimisă prin adresa de email.

Câmpul "CNP/CUI" va fi completat cu CNP/CUI-ul contului pentru care se dorește regenerarea parolei, câmpul "Email asociat contului" - va fi completat cu adresa de email atașată contului respectiv, după care se introduce codul regăsit în căsuța *Introduceți codul în căsuța de mai jos*.



În continuare, utilizatorul trebuie să acționeze butonul *Regenerare* moment în care apare un mesaj de confirmare și două butoane: OK, prin acționarea acestuia, dacă datele completate sunt corecte, se va genera o nouă parolă care se va trimite pe adresa de email asociată contului și va apare mesajul: **"Parola v-a fost trimisă pe e-mail!"**;

altfel apare unul din următoarele mesaje:

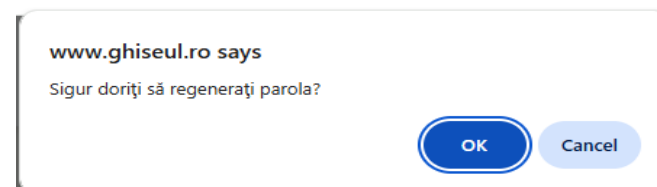
**"Introduceți CNP/CUI-ul!"**- în câmpul "CNP/CUI" nu a fost introdusă nici o valoare;

**"Adresa de email nu este validă!"** - Adresa de email nu are formatul corespunzător.

**"CNP/CUI-ul nu există în sistem!"**- CNP/CUI - ul este valid dar nu este înregistrat în sistem

**"CNP/CUI-ul nu este valid!"** - CNP/CUI - ul este invalid

**"Ați depășit numărul maxim de încercări pentru regenerarea parolei. Vă rugăm încercați în 15 minute!"** - utilizatorul și-a regenerat parola și ip-ul său a fost blocat pentru următoarele 15 minute pentru acțiunea de regenerare parole.



## Achiziție rovinietă

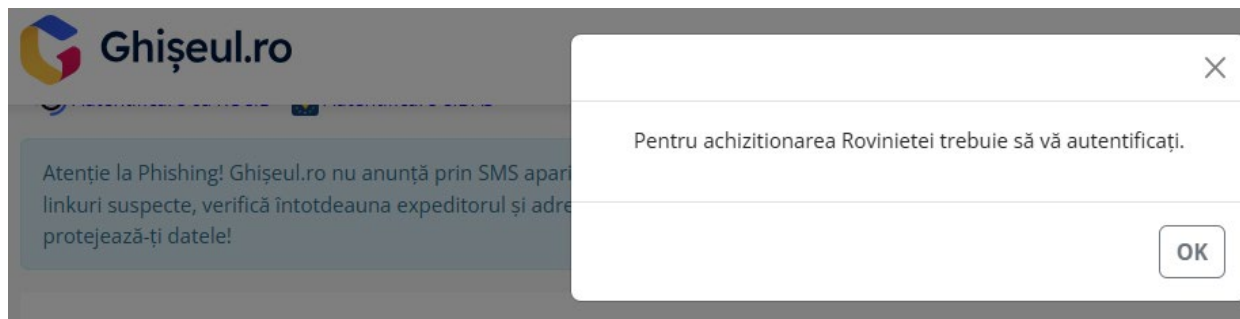
Deși apare ca și opțiune de plată în pagina principală de pe [www.ghiseul.ro](http://www.ghiseul.ro), rovinietă poate fi achiziționată doar prin plată cu autentificare în cont și doar de către persoanele fizice. Achiziția rovinietei se face doar pentru persoana fizică titulară a contului de utilizator din care se efectuează achiziția.



### Rovinieta

Pentru achiziționarea Rovinietei trebuie să vă autentificați.

[ACHIZITIE ROVINIETA »](#)



Informații necesare pentru achiziție

- Certificatul de înmatriculare (talonul) al vehiculului sau cartea de identitate a acestuia.
- Numărul de înmatriculare al autovehiculului.
- Tipul autovehiculului (care determină tariful).
- Perioada de valabilitate dorită (1 zi, 10 zile, 30 zile, 60 zile sau 12 luni).

## Plată amenzi – utilizator neautentificat

Pentru secțiunea "Plată amenzi" nu sunt necesare date de acces (utilizator și parolă). Aceasta secțiune este destinată plății amenzilor. Acest meniu este similar cu **Plată fără autentificare**



### Plată amenzi

Pentru plata amenzilor nu sunt necesare date de acces (utilizator și parolă).

**PLĂTEȘTE AMENZI »**

### Plată amendă

În atenția persoanelor Juridice Prin Ghiseul.ro nu se pot achita decât anumite tipuri de amenzi. Pentru informații privind modalitatea de achitare a amenzilor dumneavoastră vă recomandăm să contactați instituția beneficiară a plății. Prin Ghiseul.ro persoanele juridice nu pot achita amenzile cauzate de lipsa rovinetelor.

Tipul persoanei*	Persoană fizică
Județ (domiciliu)*	BUCUREȘTI
Instituție (domiciliu)*	- alegeți instituția -
Selectați primăria de domiciliu conform C.I.	
Tip amendă*	- alegeți tipul amenzii -
Serie proces verbal*	
Număr proces verbal *	
Data întocmirii procesului verbal*	<input type="text"/> (zz.ll.aaaa)
Data comunicării procesului verbal*	<input type="text"/> (zz.ll.aaaa)
Se poate achita jumătate din minimul amenzii în termen de cel mult 15 zile de la data înmăndrii sau comunicării procesului verbal (Conform Legii 203/2018 Art. 20), cu excepția amenzilor de tip nedecларare la termen.	
Poziț proces verbal (ppr, ppj)	<input type="text"/> <b>CAUTA</b>
Explicație	<input type="text"/>
Sumă*	<input type="text"/> Lei
CNP al persoanei care face plata*	<input type="text"/> (sau CUI în cazul unei Persoane Fizice Autorizate)
CNP al persoanei pentru care se face plata*	<input type="text"/> (sau CUI în cazul unei Persoane Fizice Autorizate)
Nume și prenume*	<input type="text"/> (sau denumire PFA)
Adresa poștală*	<input type="text"/>
Email*	<input type="text"/> (la această adresă se va trimite confirmarea de plată)
Introduceți codul în căsuța de mai jos:	
<input type="text"/>	
Responsabilitatea corectitudinii informațiilor introduse (date calendaristice, sume, informații plătitor, etc.) aparține în totalitate plătitorului	
<input type="checkbox"/> Aprob plata și sunt de acord cu termenii și condițiile de utilizare	
<input type="button" value="PLĂTEȘTE"/> <input type="button" value="RENUNȚĂ"/>	

## Plată fără autentificare



### Plată fără autentificare

Puteți plăti fără autentificare taxe și impozite al căror quantum vă este deja cunoscut.

[PLĂTEȘTE FĂRĂ AUTENTIFICARE »](#)

[PLĂTEȘTE TAXĂ JUDICIARĂ DE TIMBRU »](#)

[PLĂTEȘTE CONTRAVALOARE PAȘAPORT »](#)

[PERMISE AUTO/ CERTIFICATE DE ÎNMATRICULARE/ AUTORIZAȚIE PROVIZORIE »](#)

[PLĂTEȘTE CONTRAVALOARE PLĂCUȚE DE ÎNMATRICULARE »](#)

Acest tip de autentificare se poate folosi pentru a efectua o plată fără autentificare.

Pentru a efectua o astfel de plată trebuie să cunoașteți valoarea totală a impozitelor și a taxelor datorate, iar primăria de care aparțineți să permită plata impozitelor datorate și care sunt încadrate cu debit, să poată fi achitate și fără autentificare. În această situație, se va putea efectua plata totală, fără vizualizarea detaliilor și fără salvarea dovezii de plată în cont, aceasta va fi primită doar pe email.

Autentificarea fără parolă permite achitarea atât a obligațiilor de plată, în condițiile menționate mai sus, cât și a altor taxe către bugetul instituțiilor înrolate, prin acceptarea la plata online a cardurilor bancare Visa, Visa electron, Mastercard și Maestro, emise de orice bancă.



### Plată fără autentificare

Puteți plăti fără autentificare taxe și impozite al căror quantum vă este deja cunoscut.

[PLĂTEȘTE FĂRĂ AUTENTIFICARE »](#)

Astfel, pentru a efectua o plată fără autentificare, utilizatorul trebuie doar să acționeze butonul Plateste fara autentificare din secțiunea "Plată fără autentificare", moment în care va fi redirectat în pagina de "Plată fără autentificare":

## Plată fără autentificare

Pentru această variantă de plată nu sunt disponibile consultarea în timp real a obligațiilor de plată și istoricul tranzacțiilor, astfel putând fi plătite doar taxe și impozite al căror cuantum vă este deja cunoscut.

Dacă aveți la cunoștință valoarea totală a impozitelor și taxelor datorate veți putea efectua plata totală, fără însă să vizualizați detaliile și să beneficiați de alte facilități.

În cazul în care figurați cu amendă în debit, plata pe care o efectuați pentru un anumit tip de impozit/taxă (cu sau fără autentificare) va sîrînge cu prioritate sumele provenite din amendă (art.165 alin 2. Codul de procedură fiscală).

Județ\*

Tip instituție\*

Pentru a identifica ce Tip de instituție trebuie să selectați vă rugăm consultați harta interactivă din secțiunea [Instituții înrolate](#), unde veți găsi toate informațiile necesare privind tipul și denumirea exactă a instituției pe care o căutați.

Instituție\*

Tipul persoanei\*

[Alege taxă](#)

Se vor completa date despre plată (ex. pentru amendă seric și nr proces verbal)

Sumă\*  Lei

CNP al persoanei care face plata\*

(sau CUI în cazul unei Persoane Fizice Autorizate)

CNP al persoanei pentru care se face plata\*

(sau CUI în cazul unei Persoane Fizice Autorizate)

Nume și prenume\*

(sau denumire PFA)

Adresa poștală\*

Email\*

(la aceasta adresă se va trimite confirmarea de plată)


Introduceți codul în căsuța de mai jos:

Responsabilitatea corectitudinii informațiilor introduse (date calendaristice, sume, informații plătitor, etc), aparține în totalitate plătitorului

Aprob plata și sunt de acord cu [termenii și condițiile de utilizare](#)

## Plată taxă judiciară de timbru

Când nu există un dosar pe rolul unei instanțe judecătorești, taxa judiciară de timbru poate fi achitată accesând secțiunea **Plătește fără autentificare** selectând Județul, Instituția Impozite și Taxe de domiciliu/localitatea de care aparține reclamantul și de la [Alege taxa](#) se selectează 21.A.07.03.00 Taxe judiciare de timbru și alte taxe.

 [Acasă](#) [Instituții înrolate](#) [Legislație](#) [Întrebări frecvente](#) [Contact](#)

### Plată fără autentificare

Pentru această variantă de plată nu sunt disponibile consultarea în timp real a obligațiilor de plată și istoricul tranzacțiilor, astfel putând fi plătite doar taxe și impozite al căror cuantum vă este deja cunoscut.

Dacă aveți la cunoștință valoarea totală a impozitelor și taxelor datorate veți putea efectua plata totală, fără însă să vizualizați detaliile și să beneficiați de alte facilități.

În cazul în care figurați cu amenzi în debit, plata pe care o efectuați pentru un anumit tip de impozit/taxă (cu sau fără autentificare) va stinge cu prioritate sumele provenite din amenzi (art.165 alin 2. Codul de procedură fiscal.)

Comisionul este suportat integral de Instituție

Județ\*

Tip instituție\*

Instituție\*

Tipul persoanei\*

Taxa selectată 21.A.07.03.00 Taxe judiciare de timbru și alte taxe de timbru/Taxa Judiciara de timbru  
Cont IBAN configurat de Instituție: RO79TREZ701210702030000X  
[Schimbă taxă](#)

Sumă\*  Lei


CNP al persoanei care face plata\*

CNP al persoanei pentru care se face plata\*

Nume și prenume/Denumire PFA\*

Adresa poștală\*

Email\*

Introduceți codul în căsuța de mai jos:  


Responsabilitatea corectitudinii informațiilor introduse (date calendaristice, sume, informații plătitor, etc), aparține în totalitate plătitorului

Aprob plata și sunt de acord cu [termenii și condițiile de utilizare](#)



## Plată contravaloare pașaport

Accesând din secțiunea *Plătește fără autentificare*, Plată contravaloare pașaport sunteți redirecțat către completarea formularul de plată

### Plată contravaloare pașaport

**Informare:** În țară, începând cu data de 1 august 2025, pentru cererile de eliberare a PAȘAPOARTELOR SIMPLE ELECTRONICE sau a PAȘAPOARTELOR SIMPLE TEMPORARE depuse la serviciile publice comunitare de pașapoarte se va achita o contravaloare unică în cuantum de 265 lei (TVA inclus). Documentele de plată emise anterior datei de 1 august 2025 pentru achitarea contravalorii pașaportului rămân valabile în conformitate cu prevederile legale în vigoare și pot fi valorificate pentru depunerea cererilor de pașaport, fără costuri suplimentare.

Sumă\*  Lei

**TITULAR PAȘAPORT**

NUME ȘI PRENUME TITULAR\*  
(ale persoanei pentru care se face plata)

CNP TITULAR\*  
(al persoanei pentru care se face plata)

CNP al persoanei care face plata\*

Email\*   
(la aceasta adresă se va trimite confirmarea de plată)

Confirmă email\*   
(această adresă trebuie să corespundă cu emailul completat)

Introduceți codul în căsuța de mai jos:

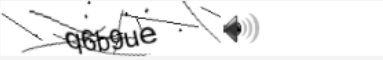
Responsabilitatea corectitudinii informațiilor introduse (date calendaristice, sume, informații plătitor, etc), aparține în totalitate plătitorului

Aprob plata și sunt de acord cu [termenii și condițiile de utilizare](#)  
Sunt de acord ca datele tranzacției mele să fie transmise către structurile de pașapoarte.

## Plată premise auto/certificate de înmatriculare/autorizație provizorie


Accesând din secțiunea *Plătește fără autentificare*, Plată premise auto/certificate de înmatriculare/autorizație provizorie sunteți redirectat către completarea formularul de plată

### Permise auto/ Certificate de înmatriculare/ Autorizație provizorie

Instituție*	RAAPPS
Tipul persoanei*	Persoană fizică
Taxe*	Selectează tipul taxei
Sumă*	<input type="text"/> Lei
CNP al persoanei care face plata*	<input type="text"/>
CNP al persoanei pentru care se face plata*	<input type="text"/>
Nume și prenume (ale persoanei pentru care se face plata)*	<input type="text"/>
Email*	<input type="text"/> <small>(la aceasta adresă se va trimite confirmarea de plată)</small>
Confirmă email*	<input type="text"/> <small>(aceasta adresă trebuie să corespundă cu emailul completat)</small>
Introduceți codul în căsuța de mai jos:	
	
<input type="text"/>	
<small>Responsabilitatea corectitudinii informațiilor introduse (date calendaristice, sume, informații plătitor, etc), aparține în totalitate plătitorului</small>	
<input type="checkbox"/> Aprob plata și sunt de acord cu <a href="#">termenii și condițiile de utilizare</a> <small>Sunt de acord ca datele tranzacției să fie transmise spre SPCRPCIV</small>	
<input type="button" value="PLĂTEȘTE"/> <input type="button" value="RENUNȚĂ"/>	

## Plată contravaloare plăcuțe de înmatriculare

Accesând din secțiunea Plătește fără autentificare, Plată contravaloare plăcuțe de înmatriculare sunteți redirectat către completarea formularul de plată

 [Acasă](#) [Instituții înrolate](#) [Legislație](#) [Întrebări frecvente](#) [Contact](#)

### Plată contravaloare plăcuțe înmatriculare

Instituție\* Direcția Regim Permise de Conducere și Înmatricularea Vehiculelor

Tipul persoanei\*

Tip taxă\*

Categorie vehicul\*

Sumă\*  Lei


CNP al persoanei care face plata\*

CNP al persoanei pentru care se face plata\*

Nume și prenume (ale persoanei pentru care se face plata)\*

Email\*   
(la aceasta adresă se va trimite confirmarea de plată)

Confirmă email\*   
(această adresă trebuie să corespundă cu emailul completat)

Introduceți codul în căsuța de mai jos:  


Responsabilitatea corectitudinii informațiilor introduse (date calendaristice, sume, informații plătitor, etc), aparține în totalitate plătitorului

Aprob plata și sunt de acord cu [termenii și condițiile de utilizare](#)

## Plată Parcare pentru loc de parcare nenominal




### Plată parcare

Aici poți să achiți tariful pentru loc de parcare nenominal.

[PLĂTEȘTE TAXĂ PARCARE »](#)

## Plată parcare

Vă informăm că plata pentru parcare publică nu se procesează direct în interfața Ghișeul.ro. Pentru a finaliza această tranzacție, veți fi redirecționat în siguranță către pagina web dedicată a primăriei selectate. În cazul în care întâmpinați erori, aveți întrebări sau reclamații privind plata, vă rugăm să folosiți formularul de contact indicat pe pagina primăriei/procesatorului de plăți.

 Bucuresti ▾

Sector 6

**Plată Parcare Publică**



Sector 6

**Plată Loc Parcare pentru  
Biciclete**



## Legislație și documente

Prin click pe linkul, Legislație utilizatorului autentificat sau neautentificat i se va deschide o pagină unde acesta poate accesa hotărârile privind aprobarea realizării și funcționării acestui sistem informatic național precum și documentele necesare pentru bănci, instituții sau cetățeni. Acestea se pot descarca/vizualiza prin accesarea butoanelor corespunzătoare.

### Legislație

<a href="#">HOTĂRĂREA nr. 1439 din 18 noiembrie 2009</a> privind înființarea Centrului Național de Management pentru Societatea Informațională și a Centrului Național "România Digitală"	<a href="#">HOTĂRĂRE nr. 89 din 28 ianuarie 2020</a> privind organizarea și funcționarea Autorității pentru Digitalizarea României	<a href="#">HOTĂRĂREA nr. 1235 din 6 decembrie 2010</a> privind aprobarea realizării S.N.E.P
<a href="#">Normele metodologice și tehnice</a> de aplicare a Hotărârii Guvernului nr. 1.235/2010 privind Sistemul național electronic de plată online	<a href="#">HOTĂRĂREA nr. 1070 din 11 decembrie 2013</a> pentru modificarea și completarea Hotărârii Guvernului nr. 1.235/2010 privind aprobarea realizării Sistemului național electronic de plată online a taxelor și impozitelor utilizând cardul bancar	<a href="#">Monitorul Oficial Partea I nr. 777 din 20 august 2025</a> privind decizia președintelui Autorității pentru Digitalizarea României
<a href="#">HOTĂRĂRE nr. 285 din 9 aprilie 2020</a> pentru modificarea și completarea Hotărârii Guvernului nr. 1.235/2010 privind aprobarea realizării Sistemului național electronic de plată online a taxelor și impozitelor utilizând cardul bancar	<a href="#">HOTĂRĂRE nr. 692 din 19 august 2020</a> pentru modificarea și completarea Hotărârii Guvernului nr. 1.235/2010 privind aprobarea Sistemului național electronic de plată online a obligațiilor de plată către bugetul general consolidat	

### Documente

<b>Bănci</b> <ul style="list-style-type: none"><li><a href="#">Cerere înregistrare instituții de credit</a></li><li><a href="#">Cerere privind desemnarea persoanelor institutia de credit</a></li><li><a href="#">Convenție instituții de credit</a></li></ul>	<b>Instituții</b> <ul style="list-style-type: none"><li><a href="#">Cerere înregistrare</a></li><li><a href="#">Convenție</a></li><li><a href="#">Cerere persoane de legatura institutii publice</a></li><li><a href="#">Lista institutiilor de credit inrolate</a></li></ul>	<b>Cetățeni</b> <ul style="list-style-type: none"><li><a href="#">Manual de utilizare</a></li><li><a href="#">Metodologie SNEP</a></li></ul>
---	---	--

## Întrebări frecvente

Prin click pe linkul [Întrebări frecvente](#), utilizatorului autentificat sau neautentificat i se va deschide o pagină unde acesta poate vizualiza și accesa mai multe informații și un set din cele mai frecvente întrebări legate de sistem.

## Contact

Prin click pe linkul, Contact utilizatorului autentificat sau neautentificat i se va deschide o pagină unde acesta poate vedea datele instituției de contact, o poate localiza pe hartă sau poate găsi și adresele de contact pentru suport:

### Contact

Autoritatea pentru Digitalizarea României

În ultimele săptămâni, am înregistrat o creștere substanțială a numărului apelurilor telefonice. Te rugăm să ne contactezi prin mijloace online – pe mail, la [suport@ghiseul.ro](mailto:suport@ghiseul.ro)

Înainte de a ne contacta, asigură-te că situația ta nu face parte din cele 8 cele mai frecvente motive pentru care ni se solicită sprijinul.

Cele 8 situații, împreună cu soluțiile lor, sunt:

1. Nu-mi amintesc datele de logare (utilizatorul și parola)

2. Nu pot să mă autentific cu datele de logare pe care le-am primit

3. După efectuarea unei tranzacții, nu am primit dovada de plată

4. După autentificarea pe Ghiseul.ro, nu văd sumele pe care le am de plată în secțiunea Obligații de plată

5. Cum îmi fac cont pentru a face plăți prin Ghiseul.ro?

6. Cum modific adresa de e-mail setată pentru contul meu la Ghiseul.ro

7. Am o nelămurire în legătura cu cuantumul obligațiilor de plată.

8. Am greșit o plată, cum pot să recuperez suma?

Dacă ai citit până aici și nu te-ai regăsit, situația ta e mai specială.

Trimite-ne așadar un email la [suport@ghiseul.ro](mailto:suport@ghiseul.ro) și îți vom răspunde în scurt timp. Cu cât mai multe informații sunt surprinse în solicitarea ta, cu atât mai eficient va fi suportul pe care ți-l putem oferi.

Dacă vrei să vezi și alte întrebări la care am răspuns deja, poți accesa secțiunea Întrebărilor Frecvente cu un click [aici](#).

Numărul de telefon la care ne poți contacta este 021.303.29.97 (tasta 3), de luni până joi între orele 11.00 - 15.00, vineri între orele 11.00 - 13.00

Vă recomandăm să ne contactați prin e-mail.

Ai folosit Ghiseul.ro și ești (ne)mulțumit? Părerea ta contează!

Ajută-ne să îmbunătățim platforma! Trimite-ne un email la [parereamea@ghiseul.ro](mailto:parereamea@ghiseul.ro) dacă ai sugestii despre cum putem să facem lucrurile mai bine.

**Adresa:** Str. Italiana, nr 22, Sector 2, 020976, Bucuresti

[Localizare pe harta](#)

## Contul meu

Utilizatorul logat în cont regăsește secțiunea Contul meu unde poate vizualiza secțiunea Profil.

## Profil

În urma autentificării, utilizatorului îi apare un nou submeniu Contul meu, unde se află și linkul Profil. Astfel prin click pe acest link, utilizatorului autentificat i se va deschide o pagină unde acesta își va putea modifica adresa de domiciliu, adresa de email necesară pentru regenerarea parolei și/sau numele de utilizator.

### Modificare nume utilizator.

Dacă se dorește modificarea utilizatorului se introduce noul nume de utilizator dorit în casuțele "Noul nume de utilizator" și "Confirmați noul nume de utilizator" apoi se face click pe butonul Modifica.

Dacă utilizatorii din cele două câmpuri coincid se va face schimbarea utilizatorului cu noua denumire, se va afișa mesajul de confirmare "Utilizatorul a fost modificat cu succes" și se va primi un e-mail pe adresa curentă (asociată contului) cu datele actualizate. Este necesară logarea din nou, cu noul nume de utilizator.

### Modificare nume utilizator

Utilizatorul actual

test\_baiamare

Noul nume de utilizator

Confirmați noul nume de utilizator

MODIFICĂ

## Profil contribuabil

Utilizatorul a fost modificat cu succes!

În cazul în care datele sunt completate incorect sistemul poate genera următoarele mesaje:

- "Numele utilizatorului trebuie sa fie diferit de cel curent!" - utilizatorul nou nu poate avea același nume cu cel ce se dorește a fi schimbat.
- "Utilizatorii nu coincid !" - casuțele "Noul nume de utilizator" și "Confirmați noul nume de utilizator" nu conțin aceeași valoare.
- "Utilizatorul trebuie sa contina doar litere (fara diacritice) si cifre!" - numele de utilizator conține caractere care nu sunt permise.
- "Numele utilizatorului trebuie sa contina minim 6 caractere!" - introduceți un nume de utilizator de minim 6 caractere.
- "Utilizator existent !" - utilizatorul este unic în sistem, înseamnă că cineva a mai ales acest nume de utilizator înaintea dumneavoastră. Reluați procedura de modificare folosind alt nume de utilizator.

## Modificare email.

Dacă se dorește modificarea adresei de email atasată contului se introduce noua adresă de email în câmpurile "Noua adresa de e-mail" și "Confirmați noua adresa de e-mail" apoi se face click pe butonul Modifica.

Dacă adresele de email din cele două câmpuri coincid și sunt valide se va face schimbarea adresei de email cu noua denumire, se va afișa mesajul de confirmare "Adresa de e-mail a fost modificata cu succes!" și se va primi un e-mail pe noua adresă cu datele actualizate.

### Modificare email

Adresa de e-mail actuală

petrovani.ioan@gmail.com

Noua adresă de e-mail

Confirmați noua adresă de e-mail

MODIFICĂ

### Profil contribuabil

Adresa de e-mail a fost modificata cu succes!

În cazul în care datele sunt completate incorect sistemul poate genera următoarele mesaje:

- "Adresele de e-mail nu coincid!" - ați introdus o valoare validă în primul câmp, iar în al doilea fie una validă și diferită, fie una care nu e validă.
- "Introduceți o adresă de mail validă!" - adresele de email introduse în cele două câmpuri sunt fie identice dar nevalide, fie diferite și nu reprezintă o adresă de email validă.
- "Completați adresa de e-mail!" - ca să puteți schimba adresa de email trebuie să introduceți noua adresă în cele două câmpuri: "Noua adresă de e-mail" și "Confirmați noua adresă de e-mail".

## Modificare adresa domiciliu

Dacă se dorește modificarea adresei de domiciliu a titularului de cont se introduce noua adresă selectând Județul de domiciliu, se selectează localitatea de domiciliu și în secțiunea "Adresa se tastează adresa poștală de domiciliu și se face click pe butonul Modifică.

Modificare adresa domiciliu

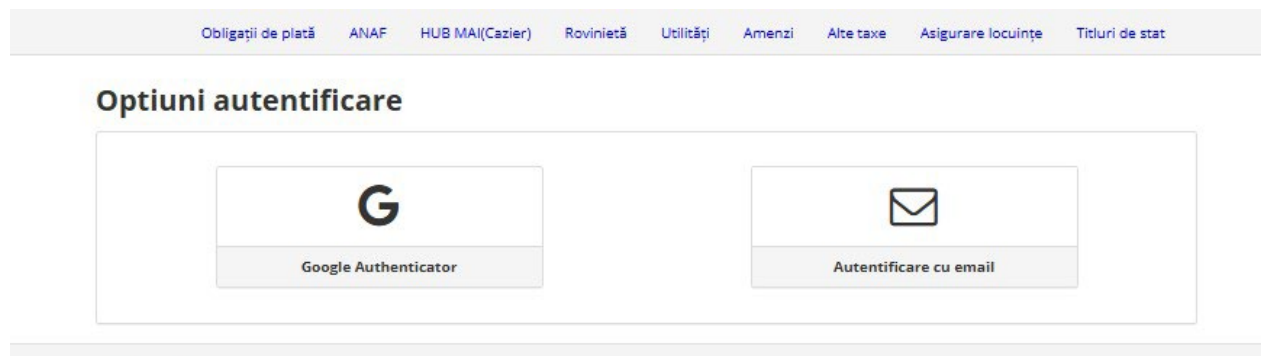
Județ\*  ▼

Localitate\*  ▼

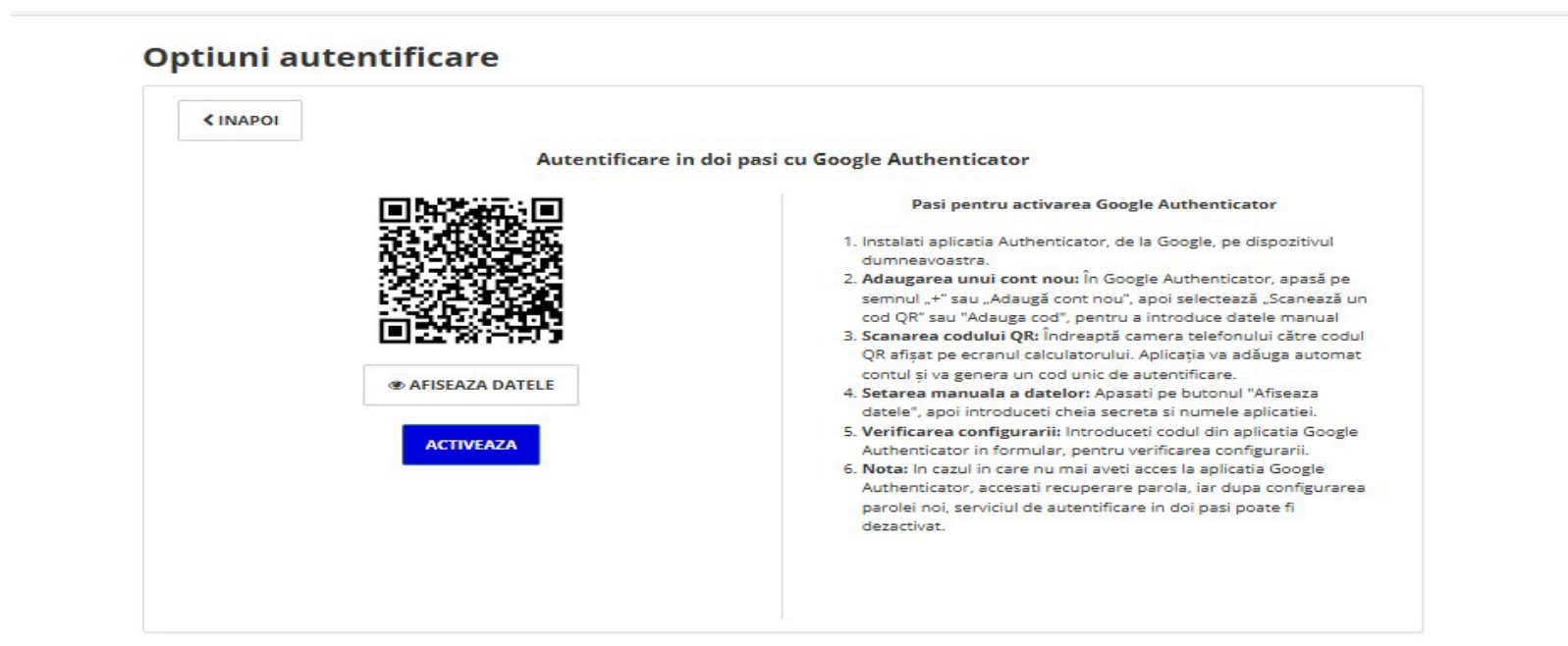
Adresă

## Optiuni autentificare

In sectiunea "Profil" submeniu din "Contul meu", exista optiunea "Opțiuni autentificare". Utilizatorul poate efectua autentificarea prin doua metode cu grad de securitate crescut astfel:



## Autentificare prin Google Authenticator



## Autentificare cu email

Obligații de plată ANAF HUB MAI(Cazier) Rovinietă Utilități Amenzi Alte taxe Asigurare locuințe Titluri de stat

### Optiuni autentificare

[< INAPOI](#)

**Autentificare in doi pasi cu Email**

**ACTIVEAZA**



**Pasi pentru activarea autentificarii in doi pasi prin email**

- Nota:** Dupa activarea serviciului de autentificare in doi pasi, folosind optiunea email, la autentificare se va trimite un mail catre adresa dumneavoastra care va contine codul de autentificare care va trebui introdus in campul **Cod** pentru pasul al doilea al autentificarii.

Renuntarea de metodele securizate de logare in cont se face prin accesarea Google Authenticator, accesând butonul Dezactivează

Obligații de plată ANAF HUB MAI(Cazier) Rovinietă Utilități Amenzi Alte taxe Asigurare locuințe Titluri de stat

### Optiuni autentificare

 Google Authenticator <span>Activ ✓</span>	 Autentificare cu email
--	---

## Optiuni autentificare

← INAPOI

### Autentificare in doi pasi cu Google Authenticator

Autentificarea in doi pasi, de la Google, este activa

DEZACTIVEAZA

**Pasi pentru activarea Google Authenticator**

1. Instalati aplicatia Authenticator, de la Google, pe dispozitivul dumneavoastra.
2. **Adaugarea unui cont nou:** În Google Authenticator, apăsa pe semnul „+” sau „Adaugă cont nou”, apoi selectează „Scanează un cod QR” sau “Adauga cod”, pentru a introduce datele manual
3. **Scanarea codului QR:** Îndreaptă camera telefonului către codul QR afișat pe ecranul calculatorului. Aplicația va adăuga automat contul și va genera un cod unic de autentificare.
4. **Setarea manuala a datelor:** Apasati pe butonul "Afiseaza datele", apoi introduceti cheia secreta si numele aplicatiei.
5. **Verificarea configurării:** Introduceți codul din aplicatia Google Authenticator in formular, pentru verificarea configurarii.
6. **Nota:** In cazul in care nu mai aveti acces la aplicatia Google Authenticator, accesati recuperare parola, iar dupa configurarea parolei noi, serviciul de autentificare in doi pasi poate fi dezactivat.

Renuntarea de metodele securizate de logare in cont se face prin accesarea Google Autenticator, accesând butonul Dezactivează

## Plăți anterioare

În urma autentificării, (vezi secțiunea Autentificare cu parolă), utilizatorului i se va deschide secțiunea de "Obligații de plată". Utilizatorul poate accesa meniul "Plăți anterioare" din secțiunea Contul meu/ plati anterioare

Plăți anterioare

Primaria Municipiului Baia Mare - Impozite și Taxe Locale <span style="float: right;">ⓘ</span>						
Referință	Suma	Data	Explicație	Stare	Dovada plată	Act constatator
100017535	6,00 lei	30.01.2017 14:06:26	plata	În procesare	<span style="border: 1px solid #ccc; padding: 2px 5px;">DESCARCĂ</span>	

Făcând click pe linkul ⓘ situat în partea dreaptă a fiecărei instituții, se pot vedea detaliile instituției, numărul de referință al tranzacției, suma, achitată, data efectuării plății și starea plății „**În așteptare**” sau „**Procesată**”.

La click pe butonul *Descarcă* din dreptul unei plăți se va deschide **dovada de plată** în format PDF a plății respective.

## Obligații de plată

În urma autentificării, utilizatorului i se va deschide secțiunea de "Obligații de plată". În această secțiune, se pot efectua plăți pentru diverse taxe. Apar toate instituțiile înscrise în sistem pentru care contribuabilul are de efectuat plăți.

Pentru **fiecare** instituție apare următorul meniu:

Primaria Municipiului Baia Mare - Impozite și Taxe Locale			
Obligațiile de plată au fost calculate în data de 30.01.2017			
21.A.16.02.01 Impozit pe mijloacele de transport deținute de persoane fizice/Impozit Auto	268,00	268,00 lei	<a href="#">DETALII</a>
21.A.07.01.01 Impozit pe clădiri de la persoane fizice/Impozit Cladiri	302,00	302,00 lei	<a href="#">DETALII</a>
21.A.07.02.01 Impozit pe terenuri de la persoane fizice/Impozit Teren Intravilan	141,00	141,00 lei	<a href="#">DETALII</a>
Total	711,00	lei	<a href="#">PLĂTESTE</a>

În cadrul acestui meniu apar:

- numele și tipul instituției
- link către detaliile instituției (descrise la capitolul "Instituții Înrolate")
- obligațiile de plată pentru instituția respectivă la data curentă
- link către detaliile unei anumite sume datorate
- butonul folosit pentru a efectua plăți

### Primaria Municipiului Baia Mare - Impozite și Taxe Locale

Primaria Municipiului Baia Mare - Impozite și Taxe Locale	
Obligațiile de plată au fost calculate în data de 30.01.2017	
21.A.16.02.01 Impozit pe mijloacele de transport deținute de persoane fizice/Impozit Auto	268,00
21.A.07.01.01 Impozit pe clădiri de la persoane fizice/Impozit Cladiri	302,00
21.A.07.02.01 Impozit pe terenuri de la persoane fizice/Impozit Teren Intravilan	141,00
<a href="#">DETALII</a>	
<a href="#">PLĂTESTE</a>	

Făcând click pe *Detalii* apar și bunurile pe care utilizatorul le deține și pentru care are de plătit (în exemplul nostru, pentru tipul de taxă - "Impozit Auto" apar detalii referitoare la "Debit", "Ramășiță", "Majorări" și "Penalități" ).

**Primaria Municipiului Baia Mare - Impozite și Taxe Locale**

Obligațiile de plată au fost calculate în data de 30.01.2017

21.A.16.02.01 Impozit pe mijloacele de transport deținute de persoane fizice/Impozit Auto 269,00 269,00 lei **DETALII**

Proprietate	Debit	Ramasita	Majorari	Penalitati
#OPEL VIVARO	180,00	0,00	0,00	0,00
#FORD KA.V	56,00	0,00	0,00	0,00
#KALYDI	9,00	0,00	0,00	0,00
#REMORCA AUWAERTER PTT2	34,00	0,00	0,00	0,00
#KIMKO.L	4,00	0,00	0,00	0,00

\*Bonificatia de 14,00 lei se acorda numai la plata integrala a datoriei pana la data de 31.03.2017 si reprezinta 5% din debit. Bonificatia este scazuta din totalul afisat

21.A.07.01.01 Impozit pe clădiri de la persoane fizice/Impozit Cladiri 304,00 304,00 lei **DETALII**

21.A.07.02.01 Impozit pe terenuri de la persoane fizice/Impozit Teren Intravilan 143,00 143,00 lei **DETALII**

Total 716,00 lei **PLĂTEȘTE**

Când se dorește plata unor taxe obligatorii, utilizatorul poate să aleagă să plătească integral sau parțial o anumită taxă. (În cazul în care aveți o amendă de plată, aceasta are prioritate)

În căsuța unde sunt trecute sumele, se poate modifica suma astfel încât să corespundă dorinței contribuabilului. Suma introdusă de la tastatură nu poate fi mai mare decât suma datorată. În căsuța gri corespunzătoare totalului, valoarea se va modifica automat.

După acționarea butonului Plateste apare o pagină de confirmare a plății.

## Previzualizare plată

Instituția pentru care se face plata: **Sector 1**

Tip venit	Suma
21.A.35.01.02 Venituri din amenzi și alte sancțiuni aplicate de către alte instituții de specialitate/Amenzi auto IBAN:RO48TREZ70121A350102XXXX	0,10 Lei
COMISION	0,00 Lei
<b>TOTAL DE PLATA</b>	<b>0,10 Lei</b>

Comisionul suportat integral de institutie.

Atenție, tranzacția dumneavoastră este finalizată cu succes în momentul în care primiți de la sistemul ghiseul.ro un e-mail cu dovada de plată sau regăsiți tranzacția în secțiunea "Plăți anterioare" cu statusul "Procesată"

Descriere: test PV Serie:pv PV Nr:123456211 Data:11.11.2025 Data Comunicarii:11.11.2025

**PLĂTEȘTE**

**PLATEȘTE CU UN CARD SALVAT**

RENUNȚĂ

**3D Secure**  
Verified by  
VISA MasterCard  
SecureCode

În această pagină apar informații referitoare la tipurile de venit pentru care se efectuează plata, suma de plată, valoarea comisionului calculat pentru această sumă este 0, Instituția suportă acest comision.

Aceasta are rolul de a putea verifica dacă plata ce se dorește a fi efectuată corespunde dorințelor utilizatorului. În caz afirmativ, utilizatorul trebuie să citească termenii și condițiile de utilizare și să bifeze câmpul "Aprob plata și sunt de acord cu termenii și condițiile de utilizare", iar apoi se face click pe butonul PLATESTE, altfel se face click pe butonul RENUNTA.

Utilizatorul poate alege să plătească și cu un card salvat, dacă a mai efectuat plata în trecut și ales această opțiune.

În cazul în care nu ați bifat câmpul de aprobare al termenilor și condițiilor va apărea mesajul "Trebuie să aprobați plata!".

Când aprobați și plătiți, se va deschide portalul de plată on-line al procesatorului cu care colaborează instituția. Aici se introduc datele cardului cu care se efectuează plata. La final se face click pe butonul Aproba dacă utilizatorul este de acord cu retragerea sumei respective din contul cardului său.

Procesatorul de plăți electronice a luat toate măsurile pentru a asigura securitatea tranzacțiilor cu card prin internet. Datele de card pe care utilizatorul le completează și le trimite prin internet sunt criptate prin protocolul SSL. Transferul datelor de card este strict între utilizator și procesator, nici furnizorul sistemului de plată și nici instituția nu solicită și nu stochează aceste informații.

După executarea acestora, aplicația de procesare de plată afișează utilizatorului un raport final cu privire la efectuarea sau neefectuarea plății.

- În cazul **efectuării plății** utilizatorul primește un email cu dovada de plată, pe adresa de email asociată contului. și poate vedea suma pe care a plătit-o, data și ora la care a fost efectuată plata:

## Confirmare plată


Tranzactie finalizata cu **SUCCESS!**

Plata dumneavoastra cu valoarea de **0.10 Lei** a fost inregistrata cu succes.

Data platii: **10.11.2025** ora: **16:30:02**

Dovada platii a fost trimisa la adresa dumneavoastra de email.

**EFFECTUEAZA O NOUA TRANZACTIE**

 Distribuie pe Facebook

În cazul **nefinalizării plății** va apărea unul din mesajele de mai jos:

- "Contactați banca emitentă! (Your card is restricted)";
- "Contactați banca emitentă! (Restricted card)";
- "Contactati banca emitentă!"; //stolen card
- "Tranzacție refuzată de banca. Contactați banca emitentă! (Transaction declined)";
- "Tranzacția nu se poate efectua pentru acest numar de card! Contactați banca emitentă! (Invalid transaction)";
- "Limita de plăți pe internet depășită! Contactați banca emitentă! (Invalid amount)";
- "Datele cardului introduse sunt eronate! Numărul cardului trebuie scris fara spații sau alte caractere, doar cifre (16).  
Reluați plata apăsând butonul de mai jos! (No such card)";
- "Datele cardului introduse sunt eronate! Numarul cardului trebuie scris fără spații sau alte caractere, doar cifre (16).  
Reluați plata apăsând butonul de mai jos! (No such card/issuer)";
- "Eroare de comunicare! Încercați mai tarziu! (Format error)";
- "Fonduri insuficiente pe card! (Not sufficient funds)";
- "Card expirat! Contactați banca emitentă! (Not permitted to client)";
- "Tranzacția online nu este permisă! Contactați banca emitentă! (Not permitted to client)";
- "S-a depasit suma limită zilnica cu care puteti plăti de pe card! Contactați banca emitentă! (Exceeds amount limit)";
- "Limitare numar de plăti. Contactați banca emitentă! (Exceeds frequency limit)";
- "Ați depasit numarul permis de introduceri a codului PIN! (PIN tries exceeded)";
- "Încercați mai tarziu! (Time-out at issuer)";
- "Încercați mai tarziu! (Issuer unavailable)";
- "Încercați mai tarziu! (System malfunction)";
- "Încercați mai tarziu! (Invalid response)";
- "Tranzacție nereusită! ";

Prin acționarea butonului *EFFECTUEAZĂ O ALTA TRANZACTIE*, utilizatorul va fi redirecționat la tab-ul "**Obligații de plată**"

În urma autentificării, utilizatorul poate accesa meniul "ANAF" făcând click pe butonul ANAF: Acest meniu este dedicat efectuării plăților către Agenția Națională de Administrare Fiscală (ANAF).

Modul de folosire al acestui meniu este similar cu [Obligații de plată](#).

O diferență notabilă constă în faptul ca debitele afișate în acest meniu sunt aduse exclusiv din baza de date ANAF și reprezintă obligațiile de plată a utilizatorului autentificat către această instituție.

The screenshot displays the ANAF web interface for tax payments. At the top, there is a navigation menu with tabs: 'Obligații de plată' (selected), 'ANAF', 'HUB MAI(Cazier)', 'Rovinetă', 'Utilități', 'Amenzi', 'Alte taxe', 'Asigurare locuințe', and 'Titluri de stat'. Below the menu, the page title is 'Agenția Națională de Administrare Fiscală - Obligații fiscale'. A message states: 'În cazul în care observați posibile neconcordanțe între sumele pe care știți că le datorați instituției și cele afișate în Ghiseul.ro vă rugăm să contactați A.N.A.F. aici.' A light blue information box contains text about payment calculation as of 11.11.2025 and the procedure for card payments. Below this, a table lists tax obligations:

55.04 Sume reprezentând impozit pe venit și contribuții sociale datorate de persoane fizice în curs de distribuire/Contribuții de asigurări sociale de sănătate aferente declarației unice	1.823,00	1.823,00	lei	<a href="#">DETALII</a>
<b>Total</b>		<b>1.823,00</b>	<b>lei</b>	<b>PLĂTEȘTE</b>

În cazul în care utilizatorul efectuează plata către ANAF și apare textul: **Atenție aveți o plată în procesare!** se refera la fluxul financiar al Instituției beneficiare și în acest caz actualizarea sumelor de plată în urma tranzacțiilor efectuate, depinde de procedurile interne ale Instituției ANAF.

Dovada de plata din Ghiseul.ro confirmă faptul că obligațiile de plata au fost achitate la momentul respectiv (data platii).

Obligații de plată ANAF HUB MAI(Cazier) Rovinietă Utilități Amenzi Alte taxe Asigurare locuințe Titluri de stat

**Agencia Națională de Administrare Fiscală - Obligatii fiscale** ⓘ

În cazul in care observați posibile neconcordanțe între sumele pe care știți ca le datorați instituției și cele afișate în Ghiseul.ro va rugăm să contactați A.N.A.F. [aici](#).

Obligațiile de plată au fost calculate în data de 06.11.2025  
În cazul plății obligațiilor fiscale prin card bancar, momentul plății este data la care a fost efectuată tranzacția, astfel cum este confirmată prin procedura de autorizare a acesteia. În maximum cinci zile lucrătoare de la data efectuării plății, ANAF stinge obligațiile fiscale în ordinea vechimii, potrivit prevederilor art. 165 din Codul de procedură fiscală (Legea nr. 207/2015 cu modificările și completările ulterioare), și operează plata în evidențele fiscale, odată cu decontarea efectivă a sumelor care fac obiectul tranzacției. Astfel, informațiile privind obligațiile fiscale continuă să fie afișate în contul ghiseul.ro până la stingere.

55.04 Sume reprezentand impozit pe venit si contributi sociale datorate de persoane fizice in curs de distribuire/Contribuții de asigurări sociale de sănătate aferente declarației unice **Atenție, aveți o plată în procesare!** 2.430,00 2.430,00 lei **DETALII**

Unitatea fiscală	Categorie sumă	Scadență	Suma	IBAN	Număr de evidență a plății	Plată în procesare	Data actualizare
Administrația Sector 6 a Finanțelor Publice	O	05.11.2025	607	RO56TREZ7065504XXXXXXXXX		607	06.11.2025
Administrația Sector 6 a Finanțelor Publice	O	25.05.2026	1823	RO56TREZ7065504XXXXXXXXX			06.11.2025

Total 2.430,00 lei **PLĂTEȘTE**

În situația în care nu regăsiți obligațiile de plată pentru ANAF sau observați posibile neconcordanțe între sumele afișate, veți regăsi mesajul de mai jos din imagine. Va rugăm să apăsați pe [aici](#) pentru a lua legătura directă cu ANAF.

Obligații de plată ANAF HUB MAI(Cazier) Rovinietă Utilități Amenzi Alte taxe Asigurare locuințe Titluri de stat

**Agencia Națională de Administrare Fiscală - Obligatii fiscale** ⓘ

În cazul in care observați posibile neconcordanțe între sumele pe care știți ca le datorați instituției și cele afișate în Ghiseul.ro va rugăm să contactați A.N.A.F. [aici](#).

Nu există obligații de plată.

## HUB MAI (Cazier)

În aceasta secțiune utilizatorul va fi redirectionat către platforma HUBMAI.GOV.RO <https://hub.mai.gov.ro/> și poate accesa serviciile Ministerului Afacerilor Interne disponibile online cum ar fi: Adeverință pentru „Atestare domiciliu/reședință”, „ Certificat de cazier judiciar”, „ Istoric sancțiuni rutiere” etc..

Atunci când se accesează pentru prima oară aceasta rubrica este necesar ca utilizatorul să își creeze și să își valideze contul pentru accesarea serviciilor online ale M.A.I. Această funcționalitatea se adresează doar persoanelor fizice și doar pentru cetățenii români care dețin un card bancar la una dintre băncile din lista de bănci cu care se colaborează cu Ghișeul .

\*Pasul de mai jos, va fi efectuat O SINGURĂ DATĂ, în momentul verificării contului din ghișeul.ro în HUB-ul M.A.I.\*  
Această verificare este gratuită.

### Validarea contului pentru accesarea serviciilor online ale M.A.I

Funcționalitatea se adresează doar persoanelor fizice.

Ministerul Afacerilor Interne furnizează, prin intermediul portalului [hub.mai.gov.ro](https://hub.mai.gov.ro/), diverse servicii online precum:

- obținerea certificatului de cazier judiciar
- istoricul sancțiunilor rutiere
- înscriere online la concursuri (CARIERĂ MAI) și la unitățile de învățământ ale MAI

Portalul [hub.mai.gov.ro](https://hub.mai.gov.ro/) este administrat de Direcția Generală pentru Comunicații și Tehnologia Informației - DGCTI din cadrul Ministerului Afacerilor Interne.

Pentru autentificarea în [hub.mai.gov.ro](https://hub.mai.gov.ro/), **cetățenii români (persoane fizice)** pot opta pentru crearea și validarea unui cont la o secție de poliție sau prin înregistrarea și autentificarea direct prin platforma [ghiseul.ro](https://ghiseul.ro/).

În continuare, pentru a vă înregistra și autentifica direct în [hub.mai.gov.ro](https://hub.mai.gov.ro/), este necesar să parcurgeți pasul de identificare electronică descris mai jos. Este important de reținut faptul că această identificare electronică se realizează o singură dată, pentru prima autentificare în portalul [hub.mai.gov.ro](https://hub.mai.gov.ro/) direct din [ghiseul.ro](https://ghiseul.ro/).

Componenta de identificare electronică are ca scop:

a) Emiterea și utilizarea mijlocului de identificare electronică în conformitate cu prevederile Regulamentelor (UE) nr. 910/2014 și 1502/2015, pe care sa-l folos atunci când doriți să utilizați servicii publice online furnizate de Ministerul Afacerilor Interne, pentru a vă identifica în relația cu portalul [hub.mai.gov.ro](https://hub.mai.gov.ro/) (admi de Direcția Generală pentru Comunicații și Tehnologia Informației - DGCTI din cadrul MAI) care acceptă autentificarea/înregistrarea cu mijlocul de identificare [ghiseul.ro](https://ghiseul.ro/).

Pentru utilizarea mijlocului de identificare electronică, prin intermediul platformei [ghiseul.ro](https://ghiseul.ro/), Ministerul Afacerilor Interne va prelucra datele dumneavoastră personale în scopul creării unei identități electronice.

b) Asigurarea identificării electronice prin intermediul cardurilor bancare din sistemul online prin procesorul de plata. Această identificare este tranzacție nefinanciară, având 0 (zero) costuri.

c) Autentificarea în relația cu portalul [hub.mai.gov.ro](https://hub.mai.gov.ro/) al Ministerului Afacerilor Interne.

În continuare, trebuie să aveți la îndemână un **card bancar emis pe numele dumneavoastră, pe persoană fizică (cetățean român)**.

Cardul trebuie să fie înrolat 3D Secure și să fie emis din România de una dintre următoarele bănci:

- AlphaBank
- Banca Transilvania
- BCR
- BRD – Groupe Société Générale
- CEC Bank
- Exim Banca Românească
- First Bank
- Garanti Bank
- ING Bank
- Libra Internet Bank
- Raiffeisen Bank
- UniCredit Bank
- Vista Bank
- ProCredit Bank

În ecranul următor veți fi invitat să introduceți datele de autentificare 3D Secure și veți face o plată de 0 (zero) RON.

Dacă plata este efectuată cu succes, veți fi redirectionat către portalul [hub.mai.gov.ro](https://hub.mai.gov.ro/). Dacă întâmpinați probleme la acest pas, vă rugăm să contactați [suport@ghiseul.ro](mailto:suport@ghiseul.ro).

Prin accesarea și utilizarea serviciului de identificare electronică confirmați că ați citit, înțeles și sunteți de acord cu termenii și condițiile [ghiseul.ro](https://ghiseul.ro/).

Sunt de acord cu termenii și condițiile de mai sus

**PASUL URMĂTOR**

## Rovinietă

În această secțiune, utilizatorul poate cumpara taxa obligatorie de drum, rovinieta, plătită pentru utilizarea rețelei de drumuri naționale din România, inclusiv autostrăzi, drumuri expres, europene (E) și naționale (DN).









Această funcționalitate se adresează doar pentru plata rovinietei în cazul autovehiculelor care aparțin persoanelor fizice.

Obligații de plată ANAF HUB MAI(Cazier) **Rovinietă** Utilități Amenzi Alte taxe Asigurare locuințe Titluri de stat

Această funcționalitate se adresează doar pentru plata rovinietei în cazul autovehiculelor care aparțin persoanelor fizice.

1 Tip vehicul 2 Completare date rovinieta 3 Plata

### Selectați categoria autovehiculului

 Autoturisme	 Transport Marfa MTMA <= 3,5t	 Transport Marfa 3,5t < MTMA <= 7,5t	 Transport Marfa 7,5t < MTMA < 12,0t
 Transport Marfa MTMA >= 12,0t si <=3axe	 Transport Marfa MTMA >= 12,0t si >= 4axe	 Transport persoane cu mai mult de 9 locuri pe scaune si max. 23 de locuri pe scaune	 Transport persoane cu mai mult de 23 de locuri pe scaune

Alegând tipul de vehicul ,mergeți la pasul 2 unde trebuie completate date despre rovinieta: durata, data de când să fie valabilă rovinieta,numar înmatriculare,serie șasiu,telefon mobil,țara,județul,localitatea și adresa din cartea de identitate a titularului de automobil (conform imaginii de mai jos).

1 Tip vehicul

2 Completare date rovinieta

3 Plata

### Categorie vehicul: Autoturisme

Alegeți durata:

1 zi

17,80 RON

10 zile

30,51 RON

30 de zile

48,31 RON

60 zile

76,28 RON

12 luni

254,28 RON

Valabilă de la data:\*

13.11.2025

(zz.II.aaaa)

Țara înmatriculare\*

ROMANIA

Număr înmatriculare\*

B123ABC

Serie șasiu\*

W017EZG120432148

Telefon mobil\*

0726000000

Motiv categorie inferioară(Optional)

Motiv categorie inferioară

Țara\*

ROMANIA

Județ\*

Bucuresti

Localitatea\*

Sector 6

Adresă\*

Str.Italiana nr.121

Vreau să primesc email de la CNAIR înainte de expirarea rovinietei

CONTINUĂ

ÎNAPOI

La PASUL 3 Plata, contribuabilul va avea o previzualizare a datelor introduse de către el, o "confirmare date", urmând să introducă datele cardului bancar și să aprobe plata din aplicația bancară. Ulterior revenind pe site unde a început plata inițială. După efectuarea plății el va trebui să verifice faptul că a primit următoarele documente: rovinieta, factura.

[Obligații de plată](#)[ANAF](#)[HUB MAI\(Cazier\)](#)[Rovinietă](#)[Utilități](#)[Amenzi](#)[Alte taxe](#)[Asigurare locuințe](#)[Titluri de stat](#)

În această secțiune sunt afișați toți furnizorii de utilități care permit plata facturilor prin intermediul platformei Ghișeul.ro. Pentru afișarea sumelor de plată vom transmite CNP-ul dvs către baza de date a furnizorului. Apăsăți butonul "Sume de plată" dacă sunteți client al unui furnizor și doriți să interogați baza de date a acestuia.

[Apa Nova Bucuresti](#) ⓘ[Sume de plată](#) ▾

AUTORITATEA  
PENTRU  
DIGITALIZAREA  
ROMÂNIEI

[Termeni și condiții](#) [Protecția datelor personale](#)

SNEP este dedicat în acest moment PE, PFA și PJ.

Proiect susținut de  **APEROC**  
Asociația de Plăți Electronice din România

Prin selectarea funcționalității Utilități utilizatorul va putea accesa informațiile privind sumele de plată către alte instituții înrolate (de exemplu Apa Nova București)

## Plata amenzi - utilizator autentificat

În urma autentificării, utilizatorul poate selecta secțiunea "Amenzi", făcând click pe butonul Amenzi.

Obligații de plată ANAF HUB MAI(Cazier) Rovinietă Utilități **Amenzi** Alte taxe Asigurare locuințe Titluri de stat

În atenția persoanelor juridice! Prin Ghiseul.ro nu se pot achita decât anumite tipuri de amenzi. Pentru informații privind modalitatea de achitare a amenzii dumneavoastră vă recomandăm să contactați instituția beneficiară a plății. Prin ghiseul.ro persoanele juridice nu pot achita amenzile cauzate de lipsa rovinietei.

Județ (domiciliu)\* BUCURESTI

Instituție (domiciliu)\* - alegeți instituția -

Selecțai primăria de domiciliu( conform C.I.)

Tip amendă\* - alegeți tipul amenzii -

Serie proces verbal\*

Număr proces verbal \*

Data întocmirii procesului verbal\* (zz.ll.aaaa)

Data comunicării procesului verbal\* (zz.ll.aaaa)

Se poate achita jumătate din minimul amenzii în termen de cel mult 15 zile de la data înmânării sau comunicării procesului verbal (Conform Legii 203/2018 Art. 20), cu excepția amenzilor de tip nedecларare la termen.

Poză proces verbal (jpg, png) CAUTA

Explicație

Sumă\* Lei

Introduceți codul în căsuța de mai jos:

Responsabilitatea corectitudinii informațiilor introduse (date calendaristice, sume, informații plătitor, etc), aparține în totalitate plătitorului

Aprob plata și sunt de acord cu termenii și condițiile de utilizare

PLĂTEȘTE RENUNȚĂ

Acest meniu este destinat exclusive plății amenzilor către instituțiile înrolate în ghiseul.ro. Modul de folosire al acestui meniu este similar cu Plata Amenzi, deoarece pentru a accesa acest meniu utilizatorul trebuie să fie autentificat în ghiseul.ro, datele utilizatorului sunt preluate din baza de date și nu mai este necesar introducerea acestora ca la Plata Amenzi.

Acest utilizator nu mai trebuie să completeze datele sale personale, deoarece acestea sunt deja cunoscute.

Acest formular conține un combobox de unde utilizatorul alege "Județul", în care se găsește instituția pentru care dorește să efectueze plata. După selectarea unui județ, se va alege tipul instituției din lista "Tip instituție" după care în lista "Listă Instituții" se vor încărca Toate instituțiile înscrise din județul respectiv care respectă criteriul selectat din lista "Tip instituție", de unde utilizatorul poate alege Instituția pentru care se dorește să efectueze plata.

## Alte taxe

Prin click pe linkul , utilizatorului autentificat i se va deschide o nouă pagină în care acesta va putea face o plată pentru o taxă fara debit:

Obligații de plată ANAF HUB MAI(Cazier) Rovinietă Utilități Amenzi Alte taxe Asigurare locuințe Titluri de stat

Pentru plata contravaloare **pașaport** click aici  
Pentru plata contravaloare **permis auto/certificat de înmatriculare/ autorizație provizorie** click aici

Comisionul este suportat integral de institutie

Județ\* MARAMURES

Tip instituție\* Impozite și Taxe Locale

Pentru a identifica ce Tip de instituție trebuie să selectați vă rugăm consultați harta interactivă din secțiunea [Instituții înrolate](#), unde veți găsi toate informațiile necesare privind tipul și denumirea exactă a instituției pe care o căutați.

Instituție\* Baia Mare MM

Alege taxă

Se vor completa date despre plată (de ex. pentru amendă serie și nr proces verbal)

Sumă\* Lei

Introduceți codul în căsuța de mai jos:

00myz4

Responsabilitatea corectitudinii informațiilor introduse (date calendaristice, sume, informații plătitor, etc), aparține în totalitate plătitorului

Aprob plata și sunt de acord cu [termenii și condițiile de utilizare](#)

PLĂTEȘTE RENUNȚĂ

Acest utilizator nu mai trebuie să completeze datele sale personale, deoarece acestea sunt deja cunoscute. Acest formular conține un combobox de unde utilizatorul alege "Județul", în care se găsește instituția pentru care dorește să efectueze plata. După selectarea unui județ se va alege tipul instituției din lista "Tip instituție" după care în lista "Lista Instituții" se vor încărca toate instituțiile înscrise din județul respectiv care respectă criteriul selectat în lista "Tip instituție", de unde utilizatorul poate alege instituția pentru care dorește să efectueze plata.

Pentru a alege "Tipul taxei" pe care dorește să îl plătească (la nivelul beneficiarului) se va proceda astfel: la selectarea unei instituții sau la acționarea butonului Caută situat lângă câmpul "Căutare taxe", se va deschide o fereastră cu toate tipurile de venit din nomenclatorul unic, iar prin click pe tipul de taxă, se va deschide lista tipurilor de venit corespunzătoare numelui din nomenclatorul unic:



Utilizatorul are posibilitatea căutării unei instituții după numele acesteia, pentru un anumit județ selectat sau pentru toate județele, iar pentru instituția selectată un anumit tip de taxă. Căutarea se face prin completarea cuvântului de căutat în unul din câmpurile "Căutare instituție" sau "Căutare taxe" (din pagina "Alte taxe" sau din fereastra cu tipuri de venit), urmat de acționarea butonului Caută. Apoi utilizatorul trebuie să completeze codul din imagine, în căsuța aflată sub aceasta. În cazul în care codul introdus corespunde cu cel din imagine apare Butonul Plateste altfel apare mesajul de avertizare: "Codul introdus este gresit. Încercați din nou".

După completarea tuturor câmpurilor cu valori valide, utilizatorul trebuie să citească termenii și condițiile de utilizare și să bifeze câmpul "Aprob plata și sunt de acord cu termenii și condițiile de utilizare" pentru a putea efectua plata. Apoi se acționează butonul Plătește. Dacă la acționarea acestui buton nu apare ecranul de confirmare al plății, atunci apare unul din următoarele mesaje de atenționare:

Alegeți instituția! - nu ați selectat nicio instituție;

Alegeți tipul taxei! - nu ați selectat nicio taxă pentru care doriți să efectuați plata;

Introduceți suma! - fie taxa selectată este una fără valoare inițială și trebuie să introduceți suma pe care doriți să o plătiți; fie plata selectă este una cu valoare inițială, dar ați șters valoarea sumei de plată și trebuie să reintroduceți o valoare pe care doriți să o plătiți;

"Lungimea câmpului descriere trebuie să fie între 2 și 50 caractere!" - în câmpul descriere ați introdus doar un caracter sau mai mult de 50 de caractere;

Trebuie să aprobați plata! - nu ați bifat căsuța "Aprob plata și sunt de acord cu termenii și condițiile de utilizare"; Apoi, prin acționarea butonului Plătește apare ecranul de confirmare a plății:



- În cazul **efectuării plății** utilizatorul primește un email cu dovada de plată, pe adresa de email trecută la prima autentificare, sau modificată de la "Profil utilizator" și poate vedea suma pe care a plătit-o, data și ora la care a fost efectuată plata:

## Confirmare plată

Preautorizare terminată!  
Tranzacție finalizată cu SUCCES!  
Plata dumneavoastră cu valoarea de 6.00 Lei a fost înregistrată cu succes.

Data plății: 30.01.2017 ora: 14:06:26.

Dovada plății a fost trimisă la adresa dumneavoastră de email.

**EFACTUEAZĂ O ALTA TRANZACȚIE**

- În cazul **nefinalizării plății** va apărea unul din mesajele de mai jos:
  - "Contactați banca emitentă! (Your card is restricted)";
  - "Contactați banca emitentă! (Restricted card)";
  - "Contactați banca emitentă!"; //stolen card
  - "Tranzacție refuzată de bancă. Contactați banca emitentă! (Transaction declined)";
  - "Tranzacția nu se poate efectua pentru acest număr de card! Contactați banca emitentă! (Invalid transaction)";
  - "Limita de plăți pe internet depășită! Contactați banca emitentă! (Invalid amount)";
  - "Datele cardului introduse sunt eronate! Numărul cardului trebuie scris fără spații sau alte caractere, doar cifre (16). Reluați plata apăsând butonul de mai jos! (No such card)";
  - "Datele cardului introduse sunt eronate! Numărul cardului trebuie scris fără spații sau alte caractere, doar cifre (16). Reluați plata apăsând butonul de mai jos! (No such card/issuer)";
  - "Eroare de comunicare! Încercați mai târziu! (Format error)";
  - "Fonduri insuficiente pe card! (Not sufficient funds)";
  - "Card expirat! Contactați banca emitentă! (Not permitted to client)";
  - "Tranzacția online nu este permisă! Contactați banca emitentă! (Not permitted to client)";
  - "S-a depășit suma limită zilnică cu care puteți plăti de pe card! Contactați banca emitentă! (Exceeds amount limit)";
  - "Limitare număr de plăți. Contactați banca emitentă! (Exceeds frequency limit)";
  - "Ați depășit numărul permis de introduceri a codului PIN! (PIN tries exceeded)";
  - "Încercați mai târziu! (Time-out at issuer)";
  - "Încercați mai târziu! (Issuer unavailable)";
  - "Încercați mai târziu! (System malfunction)";
  - "Încercați mai târziu! (Invalid response)";
  - "Tranzacție nereușită! ";

Prin acționarea butonului EFACTUEAZĂ O ALTĂ TRANZACȚIE, utilizatorul va fi redirecționat la pagina " Obligații de plată".

## Asigurare locuințe

Prin selectarea funcționalității *Asigare locuințe* utilizatorul va accesa pagina informativă Asigurare împotriva dezastrelor naturale. Butoanele **VERIFICĂ PAD** și **ÎNCHEIE ASIGURAREA PAD** redirecționează utilizatorul pe pagina web <https://www.paidromania.ro/> unde sunt puse la dispoziție funcționalitățile specifice acestei platforme privind polița PAD.

## Asigurare împotriva dezastrelor naturale

PAD – Polița de asigurare împotriva dezastrelor naturale – este primul pas în asigurarea locuinței. Asigurarea prin polița PAD acoperă daunele produse asupra locuinței de inundații (din cauze naturale), cutremure sau alunecări de teren.

Prin polița PAD sunt acoperite daunele produse locuințelor ca urmare a unui dezastru natural, ca efect direct sau indirect al acestora.

VERIFICĂ PAD

ÎNCHEIE ASIGURAREA PAD



Pentru a afla numărul poliței tale avem nevoie de:

- Codul numeric personal (CNP)
- Adresa locuinței asigurate

Numărul, seria și data de expirare a poliței, dar și numele companiei de asigurări prin intermediul căreia a fost emisă vor fi transmise prin email sau SMS.

Serviciul nu este disponibil pentru cetățenii străini sau persoanele juridice. Aceștia pot obține informații despre polița PAD apelând 021/9930.

- Am citit [Politica privind prelucrarea datelor cu caracter personal](#)
- Am citit și sunt de acord cu [Termenii și condițiile de utilizare](#)

AFLĂ NUMĂRUL POLIȚEI TALE

### Creare cont

Pentru a încheia o poliță PAD, este necesar să îți creezi un cont, completând datele de mai jos. În cazul în care ai deja un cont, te rugăm să te autentifici [Click aici pentru autentificare](#)

Persoană fizică  Persoană juridică

Nume \*

\_\_\_\_\_

Prenume \*

\_\_\_\_\_

Adresa de e-mail \*

\_\_\_\_\_

Telefon

\_\_\_\_\_

Parolă

Confirmare parolă

\_\_\_\_\_

Declar ca am 18 ani impliniti

Am citit [Politica privind prelucrarea datelor cu caracter personal](#)

Am citit și sunt de acord cu [Termenii și condițiile de utilizare a Portalului](#)

Creare cont



## Titluri de stat

Titlurile de stat pot fi achiziționate din aplicația Ghiseul.ro de către utilizatorii autentificați, persoane fizice cu vârsta peste 18 ani care au carte de identitate valabilă, card de debit emis în țările agreate pentru Programul Tezaur, din tab-ul Titluri de stat > Cumpăr titluri.

Secțiunea Titluri de stat este protejată, se poate accesa doar după introducerea codului transmis pe adresa de email setată în contul Ghiseul.ro.

Obligații de plată ANAF HUB MAI(Cazier) Rovinietă Utilități Amenzi Alte taxe Asigurare locuințe Titluri de stat

Atenție! Înainte de efectuarea achiziției, vă rugăm să verificați corectitudinea numelui și cnp-ului din cont, afișate mai sus. În cazul în care sesizați o eroare vă rugăm să ne transmiteți pe adresa [suport@ghiseul.ro](mailto:suport@ghiseul.ro) o solicitare de actualizare date însoțită de o copie după cartea de identitate.

Selectează acțiune

 CUMPĂR TITLURI

 SUBSCRIERILE MELE

În secțiunea **CUMPĂR TITLURI** se afișează lista tuturor emisiunilor disponibile pentru cumpărare, împreună cu toate detaliile acestora:

- Cod emisiune
- Data început subscriere
- Data final subscriere
- Dobânda
- Maturitate
- Data start emisiune
- Data scadenta
- Valoare titlu

&lt; ÎNAPOI

1 Selectare emisiunea dorită 2 Completare detalii 3 Plătește

## TITLURI DE STAT

**Program Tezaur Emitent Ministerul Finanțelor** reprezentat prin Compania Națională "Poșta Română" S.A. (CUI 427410) în calitate de instituție intermediar.

## COD EMISIUNE 1001

Data de început a subscrierii **1 Ianuarie 2025**  
Data de sfârșit a subscrierii **1 februarie 2025**  
Data de emisiune **2 februarie 2025**  
Maturitate număr ani **1 an**  
Rata anuală a dobânzii (%) **6.5%**

CUMPĂRĂ

VEZI DETALII

Titluri de stat (minimum un titlu de stat), cu valoarea nominală de **1 RON fiecare**, emise de către emitent la **dobânda de 6.5%**, dobândă plătită anual, cu **maturitatea de 1 an**, la prețul de emisiune aferent unui titlu de stat de 100% din valoarea nominală.

Perioada de dobândă **2 februarie 2025 - 1 februarie 2026**  
Data de plată a dobânzii **2 februarie 2026**

Fiecare emisiune are buton de cumpărare, care mută utilizatorul în pasul 2, la completarea detaliilor.

&lt; ÎNAPOI

1 Selectare emisiune dorită 2 Completare detalii 3 Plătește

## TITLURI DE STAT

**Program Tezaur Emitent Ministerul Finanțelor** reprezentat prin Compania Națională "Poșta Română" S.A. (CUI 427410) în calitate de instituție intermediar.

## COD EMISIUNE 1001

Data de început a subscrierii **1 Ianuarie 2025**  
Data de emisiune **2 februarie 2025**  
Maturitate număr ani **1 an**

Data de sfârșit a subscrierii **1 februarie 2025**  
Data scadenței **3 februarie 2026**  
Rata anuală a dobânzii (%) **6.5%**

Suma subscrisă

1000

Număr de titluri cumpărate

# 1000

**Accept termenii și condițiile** pentru subscriere Titluri de Stat - Program Tezaur Emitent Ministerul Finanțelor reprezentat prin Compania Națională "Poșta Română" S.A. în calitate de Intermediar, conform Ordinului Ministerului de Finanțe disponibil aici

CUMPĂRĂ

În pagina pentru completarea detaliilor, se afișează datele emisiunii selectate și un input unde utilizatorul completează suma pe care vrea să o investească. În câmpul numărul de titluri cumpărate se calculează automat numărul de titluri achiziționate, în funcție de suma investită.

Ultimul pas este acela de previzualizare plata, unde se afișează sumarul comenzii.

După apăsarea butonului PLĂTEȘTE utilizatorul va fi redirectat către procesatorul de plăți electronice, unde va face plata.

**GHIȘEUL.RO** Acasă Instituții înrolate Legislație Întrebări frecvente Contact Contul meu

1 Selectare emisiune dorită 2 Completare detalii 3 Plătește

### Previzualizare plată

Program Tezaur Emitent Ministerul Finantelor reprezentat prin Compania Națională "Poșta Română" S.A. ( CUI 427410 ) în calitate de Instituție Intermediar.  
Instituția pentru care se face plata: **Poșta Română**

Tip venit	Suma
TITLURI DE STAT TEZAUR Descriere: Titluri de stat Program Tezaur, emisiunea 1001, 2 februarie 2025 - 3 februarie 2026, dobanda 6.5%, maturitate 1 an	1.000,00 Lei
COMISION	0,00 Lei
<b>TOTAL DEBITE</b>	<b>1.000,00 Lei</b>

Comisionul suportat integral de instituție.

Atenție, tranzacția dumneavoastră este finalizată cu succes în momentul în care primiți de la sistemul ghișeul.ro un e-mail cu dovada de plată sau regăsiți tranzacția în secțiunea "Subscrierile mele / Subscrieri active"!

**PLĂTEȘTE** RENUNȚĂ

**3D Secure**  
Verified by VISA MasterCard SecureCode

**GHIȘEUL.RO** Acasă Instituții înrolate Legislație Întrebări frecvente Contact Contul meu

Obligații de plată ANAF Cazier judiciar/rutier Roviniată Utilități Amenzi Alte taxe Asigurare locuințe Titluri de stat

### Confirmare plată

Tranzacție finalizată cu **SUCCES!**  
Plata dumneavoastră cu valoarea de **1000.00 Lei** a fost înregistrată cu succes.  
Data plății: **22.01.2025** ora: **11:39:53**  
Dovada plății a fost trimisă la adresa dumneavoastră de email.

**EFFECTUEAZA O NOUA TRANZACȚIE**

**Distribuie pe Facebook**

**AUTORITATEA PENTRU DIGITALIZAREA**  
Termeni și condiții Protecția datelor personale  
SNER este dedicat în acest moment BE, BFA și D.

Utilizatorul va primi pe email dovada de plată care conține detaliile subscrierii.



Tezaur

**SNEP**

**Compania Națională Poșta Română - Alte instituții - CUI 427410**  
**Telefon suport: 021 9393**

**Rectificare dovadă subscriere Titluri de stat Tezaur**

**Instituție:** Compania Națională Poșta Română - Alte instituții - CUI 427410

**Număr dovadă de plată (RRN):** 515484071093

**Data plății:** 03.06.2025 10:45:01

**Valoare:** 1.000,00 Lei

**Comision:** 0,00 Lei

**Total valoare:** 1.000,00 Lei

**Contribuabil/Investitor:**

**CNP/CUI:**

**Descriere:** Titluri de stat Program Tezaur, emisiunea 0178, dobanda 7.4%, maturitate 3 ani  
CNPRGH-1056939

**Perioada de subscriere:** 12.05.2025 - 04.06.2025

**Cod emisiune:** 0178

**Maturitate:** 3 ani

**Data emisiunii:** 10.06.2025

**Data scadenței a emisiunii:** 10.06.2028

**Număr de titluri subscribe:** 1000

**Suma subscrisă:** 1.000,00 Lei

**Dobândă emisiune:** 7,40 %

**Număr formular subscriere:** CNPRGH-1056939

**Data eveniment plată:** an 1 - 10.06.2026, an 2 - 10.06.2027, an 3 - 12.06.2028

**Data plată valoare nominală:** 12.06.2028

## SUBSCRIERILE MELE

În pagina de subscrieri se afișează doua tab-uri: unul cu subscrierile active și unul cu istoricul subscrierilor.

- **Subscrieri active**

Aici se afișează titlurile cumpărate care sunt în desfășurare. Pentru fiecare subscriere se afișează dacă s-a încasat dobânda și valoarea acesteia.

### ***Modificare subscriere (accesibilă în ziua subscrierii)***

Utilizatorul poate modifica subscrierea adică poate alege alt cod de emisiune pe subscrierea efectuată. Modificarea subscrierii este utilă pentru cazul în care un utilizator a subscris pentru 1 an și de fapt voia pentru 3 ani.

Butonul *Modifica* este disponibil doar în ziua în care s-a efectuat subscrierea. În urma modificării utilizatorul va primi o nouă dovadă rectificată. Aceasta va conține datele emisiunii alese.

<b>COD EMISIUNE 0177</b>	1.000,00 RON
Data emisiune <b>10 iunie 2025</b>	
Data scadenței <b>10 iunie 2026</b>	
Suma subscrisă <b>1.000,00 RON</b>	
Data plății <b>3 iunie 2025</b>	
Număr formular <b>CNPRGH-1056939</b>	
Maturitate număr ani <b>1 an</b>	
Rata anuală a dobânzii (%) <b>6.75%</b>	
	<a href="#">VEZI DETALII</a> ▼
<a href="#">Modifica</a>	

← ÎNAPOI

## Modifica subscriere

Program Tezaur Emitent Ministerul Finanțelor reprezentat prin Compania Națională "Poșta Română" S.A. (CUI 427410) în calitate de instituție intermediar.

### Emisiunea curenta

Cod emisiune **0177**  
 Data de început a subscrierii **12 mai 2025**  
 Data de sfârșit a subscrierii **4 iunie 2025**  
 Data de emisiune **10 iunie 2025**  
 Maturitate număr ani **1 an**  
 Rata anuală a dobânzii (%) **6.75%**



### Emisiuni disponibile

Emisiune 0178, 3 ani, 7.4%

Cod emisiune **0178**  
 Data plată valoare nominală **12 iunie 2028**  
 Data plată dobândă **an 1 - 10 iunie 2026, an 2 - 10 iunie 2027, an 3 - 12 iunie 2028**  
 Maturitate număr ani **3 ani**  
 Rata anuală a dobânzii (%) **7.4%**

MODIFICA

## Anulare subscriere (Retragere sau Rascumparare anticipata)

Tot la Subscrieri active este afișat și un buton (acesta poate fi **Retragere subscriere sau Rascumparare anticipata**) pentru anulare subscriere, iar după ce se apasă va apărea un mesaj care indica faptul ca cererea de renunțare a fost emisă, urmând a se restitui suma de bani corespunzătoare.

## Butonul de **Rascumparare anticipata**

se afiseaza in cazul in care emisiunea este in derulare.

## Butonul de **Retragere subscriere**

se afiseaza in cazul in care emisiunea inca nu a inceput.

### COD EMISIUNE 0169

123,00 RON

Data emisiune **1 ianuarie 2025**  
 Data scadenței **1 ianuarie 2026**  
 Suma subscrișă **123,00 RON**  
 Data plății **17 decembrie 2024**  
 Număr formular **CNPRGH-1000150**  
 Maturitate număr ani **1 an**  
 Rata anuală a dobânzii (%) **5.1%**

VEZI DETALII

Răscumpărare anticipată

### COD EMISIUNE 1001

1.200,00 RON

Data emisiune **2 februarie 2025**  
 Data scadenței **3 februarie 2026**  
 Suma subscrișă **1.200,00 RON**  
 Data plății **13 ianuarie 2025**  
 Număr formular **CNPRGH-1000174**  
 Maturitate număr ani **1 an**  
 Rata anuală a dobânzii (%) **6.5%**

VEZI DETALII

Retragere subscriere

Dupa acționarea butonului Retragere subscriere si confirmarea din partea utilizatorului va apare un mesaj de informare cu data trimiterii cererii de retragere sau răscumpărare.

**COD EMISIUNE 9998** 2,00 RON


Data emisiune **28 ianuarie 2025**  
Data scadenței **30 ianuarie 2025**  
Suma subscrișă **2,00 RON**  
Data plății **23 ianuarie 2025**  
Număr formular **CNPRGH-1000033**  
Maturitate număr ani **1 an**  
Rata anuală a dobânzii (%) **1.1%**

[VEZI DETALII](#) ▼

Cerere de retragere trimisă în data 23 ianuarie 2025

### Schimbare card

Începând cu data de început a subscrierii utilizatorul are posibilitatea de a schimba cardul bancar pe care l-a folosit la achiziționarea titlurilor aferente unei subscrieri acționand butonul Schimbă card. Suplimentar se afiseaza ultimele 4 cifre ale cardului cu care s-a facut subscrierea, respectiv daca s-a schimbat cardul se afiseaza ultimele 4 cifre ale ultimului card completat la Schimbare card.

 Acasă   Instituții înrolate   Legislație   Întrebări frecvente   Contact   [Contul meu](#) ▼

---


**COD EMISIUNE 1001** 400,00 RON

Data emisiune **2 februarie 2025**  
Data scadenței **3 februarie 2026**  
Suma subscrișă **400,00 RON**  
Data plății **28 ianuarie 2025**  
Număr formular **CNPRGH-1000176**  
Maturitate număr ani **1 an**  
Rata anuală a dobânzii (%) **6.5%**

[VEZI DETALII](#) ▲

Răscumpărare anticipată

Titluri de stat (minimum un titlu de stat), cu valoarea nominală de **1 RON** fiecare, emise de către emitent la **dobânda de 6.5%**, dobândă plătită anual, cu **maturitatea de 1 an**, la prețul de emisiune aferent unui titlu de stat de 100% din valoarea nominală.

ACHIZIȚIE TITLURI  \*\*\*\* 0005 400,00 RON   28.01.2025

Schimbare date card 03.02.2025

Schimbă card

La apăsarea butonului *Schimba* card utilizatorul este redirecționat către pagina procesatorului dacă este autentificat cu RoelD, în caz contrar va apărea o fereastră de informare prin care i se spune că pentru a schimba cardul trebuie să fie autentificat cu ROeID.

The screenshot displays the Ghiseul.ro website interface. At the top left is the logo and name 'Ghiseul.ro'. The top right navigation bar includes links for 'Întrebări frecvente', 'Contact', and 'Contul meu'. The main content area is divided into two columns. The left column contains details for a financial product: 'COD EMISIUNE 0168', 'Data emisiune 11 martie 2025', 'Data scadenței 11 martie 2026', 'Suma subscrișă 110,00 RON', 'Data plății 5 martie 2025', 'Număr formular CNPRGH-1000065', 'Maturitate număr ani 1 an', and 'Rata anuală a dobânzii (%) 6.95%'. Below this is a button labeled 'Răscumpărare anticipată'. The right column shows the price '110,00 RON' and a link 'VEZI DETALII'. At the bottom of the page, there is a section for 'ACHIZIȚIE TITLURI' with a card icon and the number '3003', and a button labeled 'Schimbă card'. A modal dialog box is centered on the screen, containing the text: 'Pentru a putea schimba cardul este necesar să fiți autentificat cu RoelD. Pentru a vă deloga și autentifica cu RoelD, apăsați aici.' and a button labeled 'RENUNȚĂ'.

La click pe *aici* utilizatorul va fi redirecționat către autentificarea cu RoelD.



**ROeID**  
Autentificare

Adresă Email

Parola [Ai uitat parola ?](#)

**Autentifică-te**

Pentru a crea un cont nou înregistrează-te folosind aplicația de mobil



## Cerere de autorizare

**Nume utilizator:**  
carmenghise@yahoo.com

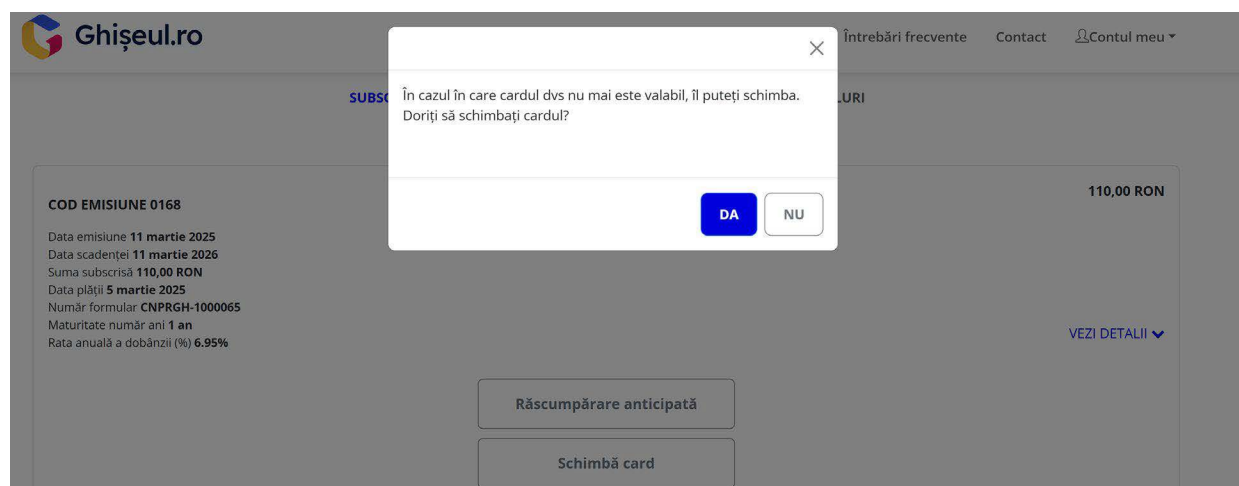
A fost trimisa o cerere de autorizare pe aplicatia ROeID.

### Aprobare in curs



Verificati cererea de autorizare in aplicatia mobila ROeID

Dupa autentificarea utilizatorului cu RoeID se cere confirmarea utilizatorului pentru schimbarea cardului.



The screenshot shows the Ghiseul.ro website interface. A modal dialog box is displayed in the center, asking for confirmation to change the card. The dialog text reads: "În cazul în care cardul dvs nu mai este valabil, îl puteți schimba. Doriți să schimbați cardul?". There are two buttons: "DA" (Yes) and "NU" (No). The background shows a card details page with the following information:

- COD EMISIUNE 0168**
- Data emisiune **11 martie 2025**
- Data scadenței **11 martie 2026**
- Suma subscrisă **110,00 RON**
- Data plății **5 martie 2025**
- Număr formular **CNPRGH-1000065**
- Maturitate număr ani **1 an**
- Rata anuală a dobânzii (%) **6.95%**

Buttons visible on the page include "Răscumpărare anticipată" and "Schimbă card".

Dupa confirmare utilizatorul este redirectionat catre pagina procesatorului de plăți online unde va introducele datele cardului nou.



**Tezaur**  **160 CEC Bank**

Numărul de card: ⓘ

Numele de pe card: ⓘ

Data expirării: ⓘ

Luna  Anul

CVV2/CVC2: ⓘ

Număr comandă: 294053 ⓘ COMPANIA NATIONALA POSTA ROMANA S.A.

Descriere comandă: Inrolare Card

Accept termenii și condițiile ⓘ

Total: **0.00 LEI**

Tranzacție procesată de CEC și EuPlătesc.  
Această tranzacție va apărea pe extrasul dvs de cont ca: **Subscriere Tezaur**

Prin continuarea tranzacției e-Commerce folosind Site-ului secure.euplatesc.ro vă exprimați expres consimțământul cu privire la prelucrarea datelor cu caracter personal în sistemul de evidență informatizat al SC EuroPayment Services s.r.l., în calitate de operator de date cu caracter personal înregistrat la ANSPDCP cu numărul 5804/2007. Detalii în [termenii și condițiile](#) și [politica de confidențialitate](#) EuPlătesc.

**euplatesc.ro**



Dupa completarea datelor de card se cere confirmarea 3D Secure in aplicația Internet Banking aferenta cadului bancar. Dupa verificarea cardului la procesatorul de plăți utilizatorul este redirectionat in ghiseul.ro unde se afiseaza mesajul Cardul a fost schimbat cu succes sau A aparut o eroare la schimbarea cardului.

La afisarea detaliilor subscrierii (linkul VEZI DETALII) se afiseaza ultimele 4 cifre ale noului card.

**Ghișeul.ro** Acasă Instituții înrolate Legislație Întrebări frecvente Contact Contul meu

Obligații de plată ANAF Cazier judiciar/rutier Rovinetă Utilități Amenzi Alte taxe Asigurare locuințe Titluri de stat

Cardul a fost schimbat cu succes

SUBSCRIERI ACTIVE | ISTORIC SUBSCRIERI | CUMPĂR TITLURI

COD EMISIUNE	Suma	Data scadenței
0168	110,00 RON	11 martie 2025

VEZI DETALII

Răscumpărare anticipată

Titluri de stat (minimum un titlu de stat), cu valoarea nominală de 1 RON fiecare, emise de către emitent la dobânda de 6.95%, dobândă plătită anual, cu maturitatea de 1 an, la prețul de emisiune aferent unui titlu de stat de 100% din valoarea nominală.

ACHIZIȚIE TITLURI 9915 110,00 RON 05.03.2025  
Schimbare date card 03.04.2025

- **Istoric subscrieri**

Structura datelor este la fel ca și în cazul subscrierilor active, diferența fiind dată de faptul că aici sunt listate subscrierile care nu mai sunt active, fie din cauza ca au ajuns la scadență, fie clienții au cerut anularea lor.